



Smart decisions. Lasting value.

ФІНАНСОВА ЗВІТНІСТЬ ЗА РІК,  
ЩО ЗАКІНЧИВСЯ  
31 ГРУДНЯ 2023 РОКУ  
ТОВАРИСТВА З ДОДАТКОВОЮ  
ВІДПОВІДАЛЬНІСТЮ  
«УКРОЛІЯПРОДУКТ»  
та  
ЗВІТ НЕЗАЛЕЖНОГО АУДИТОРА

AC Crowe Ukraine

04210 Київ, Україна  
Оболонська набережна, 33  
тел: +38 044 391 3003  
office@crowe-ac.com.ua

Audit / Tax / Advisory



## Зміст

<b>ЗВІТ НЕЗАЛЕЖНОГО АУДИТОРА</b>	<b>3</b>
<b>ЗВІТ ЩОДО АУДИТУ ФІНАНСОВОЇ ЗВІТНОСТІ</b>	<b>3</b>
<b>Думка</b>	<b>3</b>
<b>Основа для думки</b>	<b>3</b>
<b>Суттєва невизначеність, що стосується безперервності діяльності</b>	<b>3</b>
<b>Інша інформація</b>	<b>4</b>
<b>Відповідальність управлінського персоналу та тих, кого наділено найвищими повноваженнями, за фінансову звітність</b>	<b>4</b>
<b>Відповідальність аудитора за аудит фінансової звітності</b>	<b>4</b>
<b>ЗВІТ ЩОДО ВИМОГ ІНШИХ ЗАКОНОДАВЧИХ І НОРМАТИВНИХ АКТІВ</b>	<b>5</b>
<b>ФІНАНСОВА ЗВІТНІСТЬ ТДВ «УКРОЛІЯПРОДУКТ» ЗА РІК, ЩО ЗАКІНЧИВСЯ 31 ГРУДНЯ 2023 РОКУ</b>	<b>8</b>

## ЗВІТ НЕЗАЛЕЖНОГО АУДИТОРА

Керівництву та власникам ТДВ «УКРОЛІЯПРОДУКТ»

### ЗВІТ ЩОДО АУДИТУ ФІНАНСОВОЇ ЗВІТНОСТІ

#### Думка

Ми провели аудит фінансової звітності Товариства з додатковою відповідальністю «УКРОЛІЯПРОДУКТ» (далі - Товариство), що складається з звіту про фінансовий стан на 31 грудня 2023 року, звіту про сукупний дохід, звіту про зміни у власному капіталі та звіту про рух грошових коштів за рік, що закінчився зазначеною датою, та приміток до фінансової звітності, включаючи стислий виклад значущих облікових політик.

На нашу думку, фінансова звітність, що додається, складена в усіх суттєвих аспектах відповідно до прийнятих в Україні Національних положень (стандартів) бухгалтерського обліку (далі – НП(С)БО) та відповідає вимогам Закону України «Про бухгалтерський облік та фінансову звітність в Україні», щодо складання фінансової звітності.

#### Основа для думки

Ми провели аудит відповідно до Міжнародних стандартів аудиту (далі - МСА).

Нашу відповідальність згідно з цими стандартами викладено в розділі «Відповідальність аудитора за аудит фінансової звітності» цього звіту. Ми є незалежними по відношенню до Товариства згідно з Міжнародним кодексом етики професійних бухгалтерів (включно з Міжнародними стандартами незалежності) Ради з Міжнародних стандартів етики для бухгалтерів (Кодекс РМСЕБ) та етичними вимогами, застосовними в Україні до нашого аудиту фінансової звітності, а також виконали інші обов'язки з етики відповідно до цих вимог та Кодексу РМСЕБ. Ми вважаємо, що отримані нами аудиторські докази є достатніми і прийнятними для використання їх як основи для нашої думки.

#### Суттєва невизначеність, що стосується безперервності діяльності

Ми звертаємо увагу на Примітку 3 «Безперервність діяльності» до фінансової звітності, у якій зазначено що повномасштабна військова агресія Росії проти України призвела до глибокої кризи, що очікувано матиме далекосяжні негативні наслідки як для України, так і, зокрема, для діяльності Товариства. Хоча подальші перспективи геть невизначені, економічні наслідки вже зараз дуже серйозні. Як зазначено в Примітці 3, ці події або умови разом із іншими питаннями, викладеними в цій Примітці, вказують, що існує суттєва невизначеність, що може поставити під значний сумнів здатність Товариства продовжувати свою діяльність на безперервній основі. Нашу думку щодо цього питання не було модифіковано.

Під час аудиту фінансової звітності ми дійшли висновку, що використання управлінським персоналом принципу безперервної діяльності під час підготовки цієї фінансової звітності є доцільним. Наша оцінка припущення управлінського персоналу щодо спроможності Товариства продовжувати застосовувати принцип безперервності діяльності в бухгалтерському обліку включала:

- оцінку негативних наслідків продовження військової агресії;
- аналіз сценаріїв розвитку ситуації, які визначив управлінський персонал Товариства, та можливих дій у відповідь керівництва України, світової спільноти та управлінського персоналу Товариства;

- аналіз достатності власного капіталу Товариства та підтримання його на достатньому рівні.

Ми виявили, що прогнози щодо розвитку ситуації та відповідних негативних наслідків дуже складно будувати через непередбачуваність дій керівництва Російської Федерації. В той же час припущення управлінського персоналу щодо найбільш ймовірних сценаріїв є доречними.

Наші обов'язки та обов'язки управлінського персоналу щодо безперервної діяльності описані у відповідних розділах цього звіту.

### **Інша інформація**

Управлінський персонал Товариства відповідно до вимог законодавства України несе відповідальність за подання разом з фінансовою звітністю іншої інформації. Інша інформація, отримана на дату цього звіту аудитора – це Звіт про управління, складений відповідно до вимог Закону України «Про бухгалтерський облік та фінансову звітність в Україні».

Наша думка щодо фінансової звітності не поширюється на таку іншу інформацію та ми не робимо висновку з будь-яким рівнем впевненості щодо цієї іншої інформації.

У зв'язку з нашим аудитом фінансової звітності нашою відповідальністю є ознайомитися з іншою інформацією та при цьому розглянути, чи існує суттєва невідповідність між іншою інформацією і фінансовою звітністю або нашими знаннями, отриманими під час аудиту, або чи ця інша інформація має вигляд такої, що містить суттєве викривлення.

Якщо на основі проведеної нами роботи стосовно іншої інформації, отриманої до дати звіту аудитора, ми доходимо висновку, що існує суттєве викривлення цієї іншої інформації, ми зобов'язані повідомити про цей факт.

Ми не виявили фактів, які потрібно було б включити до нашого звіту, крім питання яке описане в розділі «Суттєва невизначеність, що стосується безперервності діяльності».

### **Відповідальність управлінського персоналу та тих, кого наділено найвищими повноваженнями, за фінансову звітність**

Управлінський персонал несе відповідальність за складання фінансової звітності відповідно до НП(С)БО і Закону України «Про бухгалтерський облік та фінансову звітність в Україні» та за таку систему внутрішнього контролю, яку управлінський персонал визначає потрібною для того, щоб забезпечити складання фінансової звітності, що не містить суттєвих викривлень внаслідок шахрайства або помилки.

При складанні фінансової звітності управлінський персонал несе відповідальність за оцінку здатності Товариства продовжувати свою діяльність на безперервній основі, розкриваючи, де це застосовно, питання, що стосуються безперервності діяльності, та використовуючи припущення про безперервність діяльності як основи для бухгалтерського обліку, крім випадків, якщо управлінський персонал або планує ліквідувати Товариство чи припинити діяльність, або не має інших реальних альтернатив цьому.

Ті, кого наділено найвищими повноваженнями, несуть відповідальність за нагляд за процесом фінансового звітування Товариства.

### **Відповідальність аудитора за аудит фінансової звітності**

Нашими цілями є отримання обґрунтованої впевненості, що фінансова звітність у цілому не містить суттєвого викривлення внаслідок шахрайства або помилки, та випуск звіту аудитора, що містить нашу думку. Обґрунтована впевненість є високим рівнем впевненості, проте не гарантує, що аудит, проведений відповідно до МСА, завжди виявить суттєве викривлення, якщо воно існує. Викривлення можуть бути результатом шахрайства або помилки; вони вважаються суттєвими, якщо окремо або в сукупності, як обґрунтовано очікується, вони можуть впливати на економічні рішення користувачів, що приймаються на основі цієї фінансової звітності.

Виконуючи аудит відповідно до вимог МСА, ми використовуємо професійне судження та професійний скептицизм протягом усього завдання з аудиту. Крім того, ми:

- ідентифікуємо та оцінюємо ризики суттєвого викривлення фінансової звітності внаслідок шахрайства чи помилки, розробляємо й виконуємо аудиторські процедури у відповідь на ці ризики, а також отримуємо аудиторські докази, що є достатніми та прийнятними для використання їх як основи для нашої думки. Ризик невиявлення суттєвого викривлення внаслідок шахрайства є вищим, ніж для викривлення внаслідок помилки, оскільки шахрайство може включати змову, підробку, навмисні пропуски, неправильні твердження або нехтування заходами внутрішнього контролю;
- отримуємо розуміння заходів внутрішнього контролю, що стосуються аудиту, для розробки аудиторських процедур, які б відповідали обставинам, а не для висловлення думки щодо ефективності системи внутрішнього контролю;
- оцінюємо прийнятність застосованих облікових політик та обґрунтованість облікових оцінок і відповідних розкриттів інформації, зроблених управлінським персоналом;
- доходимо висновку щодо прийнятності використання управлінським персоналом припущення про безперервність діяльності як основи для бухгалтерського обліку та, на основі отриманих аудиторських доказів, робимо висновок, чи існує суттєва невизначеність щодо подій або умов, які поставили б під значний сумнів можливість Товариства продовжити безперервну діяльність. Якщо ми доходимо висновку щодо існування такої суттєвої невизначеності, ми повинні привернути увагу в своєму звіті аудитора до відповідних розкриттів інформації у фінансовій звітності або, якщо такі розкриття інформації є неналежними, модифікувати свою думку. Наші висновки ґрунтуються на аудиторських доказах, отриманих до дати нашого звіту аудитора. Втім майбутні події або умови можуть примусити Товариство припинити свою діяльність на безперервній основі.

Ми повідомляємо тим, кого наділено найвищими повноваженнями, інформацію про запланований обсяг і час проведення аудиту та суттєві аудиторські результати, включаючи будь-які суттєві недоліки заходів внутрішнього контролю, виявлені нами під час аудиту.

## **ЗВІТ ЩОДО ВИМОГ ІНШИХ ЗАКОНОДАВЧИХ І НОРМАТИВНИХ АКТІВ**

### **Закон України «Про аудит фінансової звітності та аудиторську діяльність»**

Відповідно до Закону України «Про аудит фінансової звітності та аудиторську діяльність» аудитори мають надати додаткову інформацію та запевнення.

#### *Основні відомості про аудиторську фірму*

Повне найменування

ТОВАРИСТВО З ОБМЕЖЕНОЮ  
ВІДПОВІДАЛЬНІСТЮ АУДИТОРСЬКА  
КОМПАНІЯ «КРОУ УКРАЇНА»

Місцезнаходження

04210, м. Київ, Оболонська набережна, 33

Інформація про реєстрацію в реєстрі  
аудиторських фірм та аудиторів

Номер реєстрації в Реєстрі аудиторів та  
суб'єктів аудиторської діяльності 3681


Суб'єкт аудиторської діяльності, який має право  
проводити обов'язковий аудит фінансової  
звітності

Суб'єкт аудиторської діяльності, який має право проводити обов'язковий аудит фінансової звітності підприємств, що становлять суспільний інтерес

Партнером завдання з аудиту, результатом якого є цей звіт незалежного аудитора, є УСТІК Валентина.

**За і від імені ТОВ АК «КРОУ УКРАЇНА»**

**Директор з аудиту/ Партнер з аудиту**  
№ 100613 в Реєстрі аудиторів та суб'єктів аудиторської діяльності



**Ольга САМУСЄВА**

**Партнер із завдання**  
№ 100617 в Реєстрі аудиторів та суб'єктів аудиторської діяльності



**Валентина УСТІК**

**31 травня 2024 року**



## Контактна інформація

### Київський офіс

04210 Київ, Україна  
Оболонська набережна, 33  
тел: +38 044 391 3003  
[office@crowe-ac.com.ua](mailto:office@crowe-ac.com.ua)

### Одеський офіс

65048 Одеса, Україна  
вул. Велика Арнаутська, 2а,  
оф. 319  
тел: +38 048 728 8225  
[odesa@crowe-ac.com.ua](mailto:odesa@crowe-ac.com.ua)

### Харківський офіс

61072 Харків, Україна  
вул. Тобольська, 42  
тел: +38 057 720 5991  
[kharkiv@crowe-ac.com.ua](mailto:kharkiv@crowe-ac.com.ua)

### Crowe AVR, Ukraine

04210 Київ, Україна  
Оболонська набережна, 33  
тел: +38 044 391 3003  
[avr@crowe-ac.com.ua](mailto:avr@crowe-ac.com.ua)

### Crowe Accounting Ukraine

04210 Київ, Україна  
Оболонська набережна, 33  
тел: +38 044 391 3003  
[account@crowe-ac.com.ua](mailto:account@crowe-ac.com.ua)

## Про нас

AC Crowe Ukraine - член міжнародної аудиторської мережі Crowe Global, 8-ї у світі за величиною, яка складається з незалежних фірм, що надають аудиторські та консультативні послуги у більш ніж 150 країнах світу через 798 офісів.

AC Crowe Ukraine спеціалізується на наданні професійних послуг – аудит, податки, консалтинг.

У зв'язку з агресією Російської Федерації на території України, Crowe Global прийнято рішення щодо виключення з мережі представників Російської Федерації та Республіки Білорусь.

Посилання на офіційне джерело:

<https://www.crowe.com/global/news/crowe-global-statement-on-conflict-in-ukraine>

Підприємство **ТОВАРИСТВО З ДОДАТКОВОЮ ВІДПОВІДАЛЬНІСТЮ "УКРОЛІЯПРОДУКТ"** Дата (рік, місяць, число) за ЄДРПОУ  
Територія **ПОЛТАВСЬКА** за КАТОТТГ <sup>1</sup>  
Організаційно-правова форма господарювання **Товариство з додатковою відповідальністю** за КОПФГ  
Вид економічної діяльності **Виробництво олії та тваринних жирів** за КВЕД  
Середня кількість працівників <sup>2</sup> **343** 31504  
Адреса, телефон **Паркова, буд. 146, м. ЗІНЬКІВ, ПОЛТАВСЬКИЙ РАЙОН, ПОЛТАВСЬКА обл., 38100, Україна**  
Одиниця виміру: тис. грн. без десяткового знака (окрім розділу IV Звіту про фінансові результати (Звіту про сукупний дохід) (форма №2), грошові показники якого наводяться в гривнях з копійками)  
Складено (зробити позначку "v" у відповідній клітинці):  
за національними положеннями (стандартами) бухгалтерського обліку  
за міжнародними стандартами фінансової звітності

КОДІ		
2024	01	01
00687267		
UA53080090010093569		
250		
10.41		

V
---

**Баланс (Звіт про фінансовий стан)**  
на **31 грудня 2023** р.

Форма №1 Код за ДКУД **1801001**

А К Т И В	Код рядка	На початок звітного періоду	На кінець звітного періоду
1	2	3	4
<b>I. Необоротні активи</b>			
Нематеріальні активи	1000	3	1 870
первісна вартість	1001	35	1 890
накопичена амортизація	1002	32	20
Незавершені капітальні інвестиції	1005	641	-
Основні засоби	1010	243 279	258 585
первісна вартість	1011	450 472	492 433
знос	1012	207 193	233 848
Інвестиційна нерухомість	1015	-	-
первісна вартість інвестиційної нерухомості	1016	-	-
знос інвестиційної нерухомості	1017	-	-
Довгострокові біологічні активи	1020	-	-
первісна вартість довгострокових біологічних активів	1021	-	-
накопичена амортизація довгострокових біологічних активів	1022	-	-
Довгострокові фінансові інвестиції: які обліковуються за методом участі в капіталі інших підприємств	1030	-	-
інші фінансові інвестиції	1035	-	-
Довгострокова дебіторська заборгованість	1040	-	-
Відстрочені податкові активи	1045	-	44
Гудвіл	1050	-	-
Відстрочені аквізиційні витрати	1060	-	-
Залишок коштів у централізованих страхових резервних фондах	1065	-	-
Інші необоротні активи	1090	-	-
<b>Усього за розділом I</b>	<b>1095</b>	<b>243 923</b>	<b>260 499</b>
<b>II. Оборотні активи</b>			
Запаси	1100	55 959	89 126
виробничі запаси	1101	26 202	77 987
незавершене виробництво	1102	-	-
готова продукція	1103	17 976	11 138
товари	1104	11 781	1
Поточні біологічні активи	1110	-	-
Депозити перестраховування	1115	-	-
Векселі одержані	1120	-	-
Дебіторська заборгованість за продукцію, товари, роботи, послуги	1125	173 188	148 821
Дебіторська заборгованість за розрахунками: за виданими авансами	1130	12 039	7 564
з бюджетом	1135	33 365	9 353
у тому числі з податку на прибуток	1136	-	-
Дебіторська заборгованість за розрахунками з нарахованих доходів	1140	-	-
Дебіторська заборгованість за розрахунками із внутрішніх розрахунків	1145	-	-
Інша поточна дебіторська заборгованість	1155	64	83
Поточні фінансові інвестиції	1160	-	-
Гроші та їх еквіваленти	1165	34 436	7 933
готівка	1166	-	-
рахунки в банках	1167	34 436	7 933
Витрати майбутніх періодів	1170	439	250
Частка перестраховика у страхових резервах	1180	-	-
у тому числі в:			
резервах довгострокових зобов'язань	1181	-	-
резервах збитків або резервах належних виплат	1182	-	-
резервах незароблених премій	1183	-	-

інших страхових резервах	1184	-	-
Інші оборотні активи	1190	2 331	950
<b>Усього за розділом II</b>	<b>1195</b>	<b>311 821</b>	<b>264 080</b>
<b>III. Необоротні активи, утримувані для продажу, та групи вибуття</b>	<b>1200</b>	<b>-</b>	<b>-</b>
<b>Баланс</b>	<b>1300</b>	<b>555 744</b>	<b>524 579</b>

Пасив	Код рядка	На початок звітної періоду	На кінець звітної періоду
1	2	3	4
<b>I. Власний капітал</b>			
Зареєстрований (пайовий) капітал	1400	6 188	6 188
Внески до незареєстрованого статутного капіталу	1401	-	-
Капітал у дооцінках	1405	-	-
Додатковий капітал	1410	-	-
емісійний дохід	1411	-	-
накопичені курсові різниці	1412	-	-
Резервний капітал	1415	-	-
Нерозподілений прибуток (непокритий збиток)	1420	197 999	254 633
Неоплачений капітал	1425	( - )	( - )
Вилучений капітал	1430	( - )	( - )
Інші резерви	1435	-	-
<b>Усього за розділом I</b>	<b>1495</b>	<b>204 187</b>	<b>260 821</b>
<b>II. Довгострокові зобов'язання і забезпечення</b>			
Відстрочені податкові зобов'язання	1500	-	-
Пенсійні зобов'язання	1505	-	-
Довгострокові кредити банків	1510	34 218	20 142
Інші довгострокові зобов'язання	1515	-	-
Довгострокові забезпечення	1520	-	-
довгострокові забезпечення витрат персоналу	1521	-	-
Цільове фінансування	1525	-	-
благодійна допомога	1526	-	-
Страхові резерви	1530	-	-
у тому числі:	1531	-	-
резерв довгострокових зобов'язань			
резерв збитків або резерв належних виплат	1532	-	-
резерв незароблених премій	1533	-	-
інші страхові резерви	1534	-	-
Інвестиційні контракти	1535	-	-
Призовий фонд	1540	-	-
Резерв на виплату джек-поту	1545	-	-
<b>Усього за розділом II</b>	<b>1595</b>	<b>34 218</b>	<b>20 142</b>
<b>III. Поточні зобов'язання і забезпечення</b>			
Короткострокові кредити банків	1600	-	-
Векселі видані	1605	-	-
Поточна кредиторська заборгованість за:			
довгостроковими зобов'язаннями	1610	66 198	51 696
товари, роботи, послуги	1615	64 160	15 662
розрахунками з бюджетом	1620	15 688	12 348
у тому числі з податку на прибуток	1621	15 114	11 529
розрахунками зі страхування	1625	750	745
розрахунками з оплати праці	1630	2 294	3 150
Поточна кредиторська заборгованість за одержаними авансами	1635	15 991	4 672
Поточна кредиторська заборгованість за розрахунками з учасниками	1640	-	-
Поточна кредиторська заборгованість із внутрішніх розрахунків	1645	-	-
Поточна кредиторська заборгованість за страховою діяльністю	1650	-	-
Поточні забезпечення	1660	4 050	5 575
Доходи майбутніх періодів	1665	-	-
Відстрочені комісійні доходи від перестраховиків	1670	-	-
Інші поточні зобов'язання	1690	148 208	149 768
<b>Усього за розділом III</b>	<b>1695</b>	<b>317 339</b>	<b>243 616</b>
<b>IV. Зобов'язання, пов'язані з необоротними активами, утримуваними для продажу, та групами вибуття</b>	<b>1700</b>	<b>-</b>	<b>-</b>
V. Чиста вартість активів недержавного пенсійного фонду	1800	-	-
<b>Баланс</b>	<b>1900</b>	<b>555 744</b>	<b>524 579</b>

Керівник

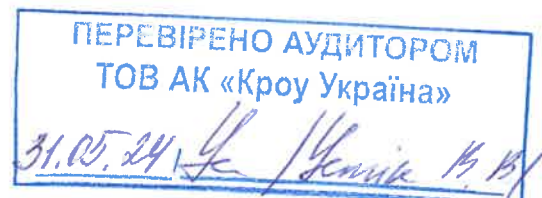
Григоренко Олексій Григорович

Головний бухгалтер

Кальченко Людмила Михайлівна

1 Кодифікатор адміністративно-територіальних одиниць та територій територіальних громад.

2 Визначається в порядку, встановленому центральним органом виконавчої влади, що реалізує державну політику у сфері статистики.



Підприємство **ТОВАРИСТВО З ДОДАТКОВОЮ ВІДПОВІДАЛЬНІСТЮ  
"УКРОЛІЯПРОДУКТ"**

(найменування)

Дата (рік, місяць, число)  
за ЄДРПОУ

КОДИ		
2024	01	01
00687267		

**Звіт про фінансові результати (Звіт про сукупний дохід)**  
за **Рік 2023** р.

Форма № 2 Код за ДКУД **1801003**

**I. ФІНАНСОВІ РЕЗУЛЬТАТИ**

Стаття	Код рядка	За звітний період	За аналогічний період попереднього року
1	2	3	4
Чистий дохід від реалізації продукції (товарів, робіт, послуг)	2000	1 345 627	869 455
<i>Чисті зароблені страхові премії</i>	2010	-	-
<i>премії підписані, валова сума</i>	2011	-	-
<i>премії, передані у перестрахування</i>	2012	-	-
<i>зміна резерву незароблених премій, валова сума</i>	2013	-	-
<i>зміна частки перестраховиків у резерві незароблених премій</i>	2014	-	-
Собівартість реалізованої продукції (товарів, робіт, послуг)	2050	( 898 748 )	( 554 389 )
<i>Чисті понесені збитки за страховими виплатами</i>	2070	-	-
<b>Валовий:</b>			
прибуток	2090	446 879	315 066
збиток	2095	( - )	( - )
<i>Дохід (витрати) від зміни у резервах довгострокових зобов'язань</i>	2105	-	-
<i>Дохід (витрати) від зміни інших страхових резервів</i>	2110	-	-
<i>зміна інших страхових резервів, валова сума</i>	2111	-	-
<i>зміна частки перестраховиків в інших страхових резервах</i>	2112	-	-
Інші операційні доходи	2120	20 540	23 000
<i>у тому числі:</i>	2121	-	-
<i>дохід від зміни вартості активів, які оцінюються за справедливою вартістю</i>			
<i>дохід від первісного визнання біологічних активів і сільськогосподарської продукції</i>	2122	-	-
<i>дохід від використання коштів, вивільнених від оподаткування</i>	2123	-	-
Адміністративні витрати	2130	( 21 140 )	( 16 637 )
Витрати на збут	2150	( 132 459 )	( 88 476 )
Інші операційні витрати	2180	( 17 240 )	( 61 983 )
<i>у тому числі:</i>	2181	-	-
<i>витрати від зміни вартості активів, які оцінюються за справедливою вартістю</i>			
<i>витрати від первісного визнання біологічних активів і сільськогосподарської продукції</i>	2182	-	-
<b>Фінансовий результат від операційної діяльності:</b>			
прибуток	2190	296 580	170 970
збиток	2195	( - )	( - )
Дохід від участі в капіталі	2200	-	-
Інші фінансові доходи	2220	-	-
Інші доходи	2240	26	4
<i>у тому числі:</i>	2241	-	-
<i>дохід від благодійної допомоги</i>			
Фінансові витрати	2250	( 3 976 )	( 13 225 )
Втрати від участі в капіталі	2255	( - )	( - )
Інші витрати	2270	( - )	( 69 )
<i>Прибуток (збиток) від впливу інфляції на монетарні статті</i>	2275	-	-

<b>Фінансовий результат до оподаткування:</b>			
прибуток	2290	292 630	157 680
збиток	2295	( - )	( - )
Витрати (дохід) з податку на прибуток	2300	(52 673)	(28 382)
Прибуток (збиток) від припиненої діяльності після оподаткування	2305	-	-
<b>Чистий фінансовий результат:</b>			
прибуток	2350	239 957	129 298
збиток	2355	( - )	( - )

## II. СУКУПНИЙ ДОХІД

Стаття	Код рядка	За звітний період	За аналогічний період попереднього року
1	2	3	4
Дооцінка (уцінка) необоротних активів	2400	-	-
Дооцінка (уцінка) фінансових інструментів	2405	-	-
Накопичені курсові різниці	2410	-	-
Частка іншого сукупного доходу асоційованих та спільних підприємств	2415	-	-
Інший сукупний дохід	2445	-	-
<b>Інший сукупний дохід до оподаткування</b>	<b>2450</b>	-	-
Податок на прибуток, пов'язаний з іншим сукупним доходом	2455	-	-
<b>Інший сукупний дохід після оподаткування</b>	<b>2460</b>	-	-
<b>Сукупний дохід (сума рядків 2350, 2355 та 2460)</b>	<b>2465</b>	<b>239 957</b>	<b>129 298</b>

## III. ЕЛЕМЕНТИ ОПЕРАЦІЙНИХ ВИТРАТ

Назва статті	Код рядка	За звітний період	За аналогічний період попереднього року
1	2	3	4
Матеріальні затрати	2500	647 265	420 074
Витрати на оплату праці	2505	72 866	56 530
Відрахування на соціальні заходи	2510	15 129	12 069
Амортизація	2515	26 807	27 765
Інші операційні витрати	2520	246 293	165 259
<b>Разом</b>	<b>2550</b>	<b>1 008 360</b>	<b>681 697</b>

## IV. РОЗРАХУНОК ПОКАЗНИКІВ ПРИБУТКОВОСТІ АКЦІЙ

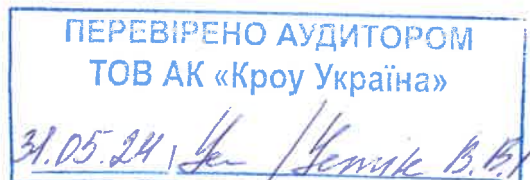
Назва статті	Код рядка	За звітний період	За аналогічний період попереднього року
1	2	3	4
Середньорічна кількість простих акцій	2600	-	-
Скоригована середньорічна кількість простих акцій	2605	-	-
Чистий прибуток (збиток) на одну просту акцію	2610	-	-
Скоригований чистий прибуток (збиток) на одну просту акцію	2615	-	-
Дивіденди на одну просту акцію	2650	-	-

Керівник

Григоренко Олексій Григорович

Головний бухгалтер

Кальченко Людмила Михайлівна



Дата (рік, місяць, число)

КОДИ		
2023	12	31
00687267		

Підприємство ТОВАРИСТВО З ДОДАТКОВОЮ ВІДПОВІДАЛЬНІСТЮ "УКРОЛІЯПРОДУКТ"  
(найменування)

за ЄДРПОУ

**Звіт про рух грошових коштів (за прямим методом)**  
за **Рік 2023** р.

Форма №3 Код за ДКУД 1801004

Стаття	Код	За звітний період	За аналогічний період попереднього року
1	2	3	4
<b>I. Рух коштів у результаті операційної діяльності</b>			
Надходження від:			
Реалізації продукції (товарів, робіт, послуг)	3000	1 321 713	719 513
Повернення податків і зборів	3005	82 718	3 500
у тому числі податку на додану вартість	3006	82 718	3 500
Цільового фінансування	3010	66	111
Надходження від отримання субсидій, дотацій	3011	-	-
Надходження авансів від покупців і замовників	3015	121 413	124 881
Надходження від повернення авансів	3020	2 081	681
Надходження від відсотків за залишками коштів на поточних рахунках	3025	361	67
Надходження від боржників неустойки (штрафів, пені)	3035	905	-
Надходження від операційної оренди	3040	-	-
Надходження від отримання роялті, авторських винагород	3045	-	-
Надходження від страхових премій	3050	-	-
Надходження фінансових установ від повернення позик	3055	-	-
Інші надходження	3095	8 725	5 185
Витрачання на оплату:			
Товарів (робіт, послуг)	3100	( 809 218 )	( 383 255 )
Праці	3105	( 56 212 )	( 44 019 )
Відрахувань на соціальні заходи	3110	( 14 862 )	( 11 799 )
Зобов'язань з податків і зборів	3115	( 80 125 )	( 27 341 )
Витрачання на оплату зобов'язань з податку на прибуток	3116	( 56 424 )	( 15 557 )
Витрачання на оплату зобов'язань з податку на додану вартість	3117	( - )	( - )
Витрачання на оплату зобов'язань з інших податків і зборів	3118	( 23 701 )	( 11 784 )
Витрачання на оплату авансів	3135	( 357 585 )	( 279 070 )
Витрачання на оплату повернення авансів	3140	( 214 )	( 5 074 )
Витрачання на оплату цільових внесків	3145	( 230 )	( - )
Витрачання на оплату зобов'язань за страховими контрактами	3150	( - )	( - )
Витрачання фінансових установ на надання позик	3155	( - )	( - )
Інші витрачання	3190	( 4 535 )	( 3 994 )
<b>Чистий рух коштів від операційної діяльності</b>	<b>3195</b>	<b>215 001</b>	<b>99 386</b>
<b>II. Рух коштів у результаті інвестиційної діяльності</b>			
Надходження від реалізації:			
фінансових інвестицій	3200	-	-
необоротних активів	3205	-	-
Надходження від отриманих:			
відсотків	3215	-	-
дивідендів	3220	-	-
Надходження від деривативів	3225	-	-
Надходження від погашення позик	3230	10	-
Надходження від вибуття дочірнього підприємства та іншої господарської одиниці	3235	-	-
Інші надходження	3250	49 076	-


Витрачання на придбання: фінансових інвестицій	3255	( - )	( - )
необоротних активів	3260	( 31 266 )	( 7 937 )
Виплати за деривативами	3270	( - )	( - )
Витрачання на надання позик	3275	( 100 )	( - )
Витрачання на придбання дочірнього підприємства та іншої господарської одиниці	3280	( - )	( - )
Інші платежі	3290	( 49 068 )	( - )
<b>Чистий рух коштів від інвестиційної діяльності</b>	<b>3295</b>	<b>-31 348</b>	<b>-7 937</b>
<b>III. Рух коштів у результаті фінансової діяльності</b>			
Надходження від: Власного капіталу	3300	-	-
Отримання позик	3305	-	72 522
Надходження від продажу частки в дочірньому підприємстві	3310	-	-
Інші надходження	3340	-	59 538
Витрачання на: Викуп власних акцій	3345	( - )	( - )
Погашення позик	3350	33 031	85 038
Сплату дивідендів	3355	( 174 221 )	( - )
Витрачання на сплату відсотків	3360	( 2 846 )	( 12 002 )
Витрачання на сплату заборгованості з фінансової оренди	3365	( - )	( - )
Витрачання на придбання частки в дочірньому підприємстві	3370	( - )	( - )
Витрачання на виплати неконтрольованим часткам у дочірніх підприємствах	3375	( - )	( - )
Інші платежі	3390	( - )	( 96 047 )
<b>Чистий рух коштів від фінансової діяльності</b>	<b>3395</b>	<b>-210 098</b>	<b>-61 027</b>
<b>Чистий рух грошових коштів за звітний період</b>	<b>3400</b>	<b>-26 445</b>	<b>30 422</b>
Залишок коштів на початок року	3405	34 436	2 099
Вплив зміни валютних курсів на залишок коштів	3410	(58)	1 915
Залишок коштів на кінець року	3415	7 933	34 436

Керівник

Григоренко Олексій Григорович

Головний бухгалтер

Кальченко Людмила Михайлівна





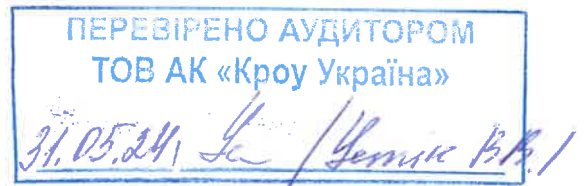
1	2	3	4	5	6	7	8	9	10
Сума чистого прибутку на матеріальне заохочення	4225	-	-	-	-	-	-	-	-
<b>Внески учасників:</b> Внески до капіталу	4240	-	-	-	-	-	-	-	-
Погашення заборгованості з капіталу	4245	-	-	-	-	-	-	-	-
<b>Вилучення капіталу:</b> Викуп акцій (часток)	4260	-	-	-	-	-	-	-	-
Перепродаж викуплених акцій (часток)	4265	-	-	-	-	-	-	-	-
Анулювання викуплених акцій (часток)	4270	-	-	-	-	-	-	-	-
Вилучення частки в капіталі	4275	-	-	-	-	-	-	-	-
Зменшення номінальної вартості акцій	4280	-	-	-	-	-	-	-	-
Інші зміни в капіталі	4290	-	-	-	-	-	-	-	-
Придбання (продаж) неконтрольованої частки в дочірньому підприємстві	4291	-	-	-	-	-	-	-	-
<b>Разом змін у капіталі</b>	<b>4295</b>	-	-	-	-	129 298	-	-	129 298
<b>Залишок на кінець року</b>	<b>4300</b>	6 188	-	-	-	197 999	-	-	204 187

Керівник

Григоренко Олексій Григорович

Головний бухгалтер

Кальченко Людмила Михайлівна





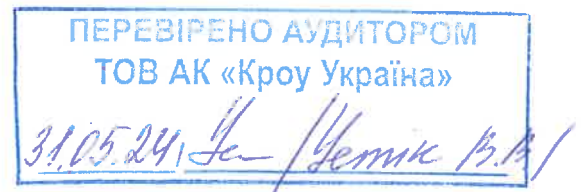
1	2	3	4	5	6	7	8	9	10
Сума чистого прибутку на матеріальне заохочення	4225	-	-	-	-	-	-	-	-
<b>Внески учасників:</b> Внески до капіталу	4240	-	-	-	-	-	-	-	-
Погашення заборгованості з капіталу	4245	-	-	-	-	-	-	-	-
<b>Вилучення капіталу:</b> Викуп акцій (часток)	4260	-	-	-	-	-	-	-	-
Перепродаж викуплених акцій (часток)	4265	-	-	-	-	-	-	-	-
Анулювання викуплених акцій (часток)	4270	-	-	-	-	-	-	-	-
Вилучення частки в капіталі	4275	-	-	-	-	-	-	-	-
Зменшення номінальної вартості акцій	4280	-	-	-	-	-	-	-	-
Інші зміни в капіталі	4290	-	-	-	-	(173)	-	-	(173)
Придбання (продаж) неконтрольованої частки в дочірньому підприємстві	4291	-	-	-	-	-	-	-	-
<b>Разом змін у капіталі</b>	<b>4295</b>	-	-	-	-	56 634	-	-	56 634
<b>Залишок на кінець року</b>	<b>4300</b>	6 188	-	-	-	254 633	-	-	260 821

Керівник

Григоренко Олексій Григорович

Головний бухгалтер

Кальченко Людмила Михайлівна



ЗАТВЕРДЖЕНО

Наказ Міністерства фінансів України

29.11.2000 № 302 (у редакції наказу Міністерства фінансів України від 28.10.2003 № 602)

Підприємство **ТОВАРИСТВО З ДОДАТКОВОЮ ВІДПОВІДАЛЬНІСТЮ "УКРОЛЯПРОДУКТ"**  
 Територія **ПОЛТАВСЬКА**  
 Орган державного управління  
 Організаційно-правова форма господарювання **Товариство з додатковою відповідальністю**  
 Вид економічної діяльності **Виробництво олії та тваринних жирів**  
 Одиниця виміру: **тис.грн.**

Дата (рік, місяць, число)

за ЄДРПОУ

за КАТОТТГ <sup>1</sup>

за СПОДУ

за КОПФГ

за КВЕД

Коди		
2023	12	
00687267		
UA53080090010093569		
250		
10.41		

## ПРИМІТКИ ДО РІЧНОЇ ФІНАНСОВОЇ ЗВІТНОСТІ

за 2023 рік

Форма №5

Код за ДКУД

**1801008**

## I. Нематеріальні активи

Групи нематеріальних активів	Код рядка	Залишок на початок року		Надійшло за рік	Переоцінка (дооцінка +, уцінка -)		Вибуло за рік		Нараховано амортизації за рік	Втрати від зменшення корисності за рік	Інші зміни за рік		Залишок на кінець року	
		первісна (переоцінена) вартість	накопичена амортизація		первісної (переоціненої) вартості	накопиченої амортизації	первісна (переоцінена) вартість	накопичена амортизація			первісної (переоціненої) вартості	накопиченої амортизації	первісна (переоцінена) вартість	накопичена амортизація
1	2	3	4	5	6	7	8	9	10	11	12	13	14	15
Права користування природними ресурсами	010	-	-	984	-	-	-	-	8	-	-	-	984	8
Права користування майном	020	-	-	-	-	-	-	-	-	-	-	-	-	-
Права на комерційні позначення	030	7	7	-	-	-	-	-	-	-	-	-	7	7
Права на об'єкти промислової власності	040	-	-	-	-	-	-	-	-	-	-	-	-	-
Авторське право та суміжні з ним права	050	-	-	-	-	-	-	-	-	-	-	-	-	-
	060	-	-	-	-	-	-	-	-	-	-	-	-	-
Інші нематеріальні активи	070	28	25	894	-	-	23	23	3	-	-	-	899	5
Разом	080	35	32	1878	-	-	23	23	11	-	-	-	1890	20
Гудвіл	090	-	-	-	-	-	-	-	-	-	-	-	-	-

З рядка 080 графа 14 вартість нематеріальних активів, щодо яких існує обмеження права власності

(081)

-

вартість оформлених у заставу нематеріальних активів

(082)

-

вартість створених підприємством нематеріальних активів

(083)

-

З рядка 080 графа 5 вартість нематеріальних активів, отриманих за рахунок цільових асигнувань

(084)

-

З рядка 080 графа 15 накопичена амортизація нематеріальних активів, щодо яких існує обмеження права власності

(085)

-

<sup>1</sup> Кодифікатор адміністративно-територіальних одиниць та територій територіальних громад

**II. Основні засоби**

Групи основних засобів	Код рядка	Залишок на початок року		Надійшло за рік	Переоцінка (дооцінка +, уцінка -)		Вибуло за рік		Нараховано амортизації за рік	Втрати від зменшення корисності	Інші зміни за рік		Залишок на кінець року		у тому числі			
		первісна (переоцінена) вартість	знос		первісної (переоціненої) вартості	зносу	первісна (переоцінена) вартість	знос			первісної (переоціненої) вартості	зносу	первісна (переоцінена) вартість	знос	одержані за фінансовою орендою		передані в оперативну оренду	
															первісна (переоцінена) вартість	знос	первісна (переоцінена) вартість	знос
<b>1</b>	<b>2</b>	<b>3</b>	<b>4</b>	<b>5</b>	<b>6</b>	<b>7</b>	<b>8</b>	<b>9</b>	<b>10</b>	<b>11</b>	<b>12</b>	<b>13</b>	<b>14</b>	<b>15</b>	<b>16</b>	<b>17</b>	<b>18</b>	<b>19</b>
Земельні ділянки	100	1050	-	-	-	-	-	-	-	-	-	-	1050	-	-	-	-	-
Інвестиційна нерухомість	105	-	-	-	-	-	-	-	-	-	-	-	-	-	-	-	-	-
Капітальні витрати на поліпшення земель	110	-	-	-	-	-	-	-	-	-	-	-	-	-	-	-	-	-
Будинки, споруди та передавальні пристрої	120	246601	55367	8636	-	-	-	-	10100	-	-	-	255237	65467	-	-	-	-
Машини та обладнання	130	182799	135987	32757	-	-	43	43	14807	-	-	-	215513	150751	-	-	-	-
Транспортні засоби	140	1604	1113	351	-	-	-	-	225	-	-	-	1955	1338	-	-	-	-
Інструменти, прилади, інвентар (меблі)	150	10451	8129	-	-	-	1	1	849	-	-	-	10450	8977	-	-	-	-
Тварини	160	-	-	-	-	-	-	-	-	-	-	-	-	-	-	-	-	-
Багаторічні насадження	170	-	-	-	-	-	-	-	-	-	-	-	-	-	-	-	-	-
Інші основні засоби	180	5624	4258	-	-	-	-	-	453	-	-	-	5624	4711	-	-	-	-
Бібліотечні фонди	190	-	-	-	-	-	-	-	-	-	-	-	-	-	-	-	-	-
Малоцінні необоротні матеріальні активи	200	1971	1971	358	-	-	97	97	358	-	-	-	2232	2232	-	-	-	-
Тимчасові (нетитульні) споруди	210	372	368	-	-	-	-	-	4	-	-	-	372	372	-	-	-	-
Природні ресурси	220	-	-	-	-	-	-	-	-	-	-	-	-	-	-	-	-	-
Інвентарна тара	230	-	-	-	-	-	-	-	-	-	-	-	-	-	-	-	-	-
Предмети прокату	240	-	-	-	-	-	-	-	-	-	-	-	-	-	-	-	-	-
Інші необоротні матеріальні активи	250	-	-	-	-	-	-	-	-	-	-	-	-	-	-	-	-	-
<b>Разом</b>	<b>260</b>	<b>450472</b>	<b>207193</b>	<b>42102</b>	<b>-</b>	<b>-</b>	<b>141</b>	<b>141</b>	<b>26796</b>	<b>-</b>	<b>-</b>	<b>-</b>	<b>492433</b>	<b>233848</b>	<b>-</b>	<b>-</b>	<b>-</b>	<b>-</b>

З рядка 260 графа 14	вартість основних засобів, щодо яких існують передбачені чинним законодавством обмеження права власності	<b>(261)</b>	-
	вартість оформлених у заставу основних засобів	<b>(262)</b>	-
	залишкова вартість основних засобів, що тимчасово не використовуються (консервація, реконструкція тощо)	<b>(263)</b>	-
	первісна (переоцінена) вартість повністю амортизованих основних засобів	<b>(264)</b>	<b>100934</b>
	основні засоби орендованих одиниць (цілісних) майнових комплексів	<b>(2641)</b>	-
З рядка 260 графа 8	вартість основних засобів, призначених для продажу	<b>(265)</b>	-
	залишкова вартість основних засобів, утрачених унаслідок надзвичайних подій	<b>(2651)</b>	-
З рядка 260 графа 5	вартість основних засобів, придбаних за рахунок цільового фінансування	<b>(266)</b>	-
	Вартість основних засобів, що взяті в операційну оренду	<b>(267)</b>	-
З рядка 260 графа 15	знос основних засобів, щодо яких існують обмеження права власності	<b>(268)</b>	-
З рядка 105 графа 14	вартість інвестиційної нерухомості, оціненої за справедливою вартістю	<b>(269)</b>	-

### III. Капітальні інвестиції

Найменування показника	Код рядка	За рік	На кінець року
1	2	3	4
Капітальне будівництво	280	-	-
Придбання (виготовлення) основних засобів	290	41461	-
Придбання (виготовлення) інших необоротних матеріальних активів	300	-	-
Придбання (створення) нематеріальних активів	310	1878	-
Придбання (вирощування) довгострокових біологічних активів	320	-	-
Інші	330	-	-
<b>Разом</b>	<b>340</b>	<b>43339</b>	<b>-</b>

З рядка 340 графа 3 капітальні інвестиції в інвестиційну нерухомість  
 фінансові витрати, включені до капітальних інвестицій

(341)

-

(342)

-

### IV. Фінансові інвестиції

Найменування показника	Код рядка	За рік	На кінець року	
			довгострокові	поточні
1	2	3	4	5
<b>А. Фінансові інвестиції за методом участі в капіталі в:</b>				
асоційовані підприємства	350	-	-	-
дочірні підприємства	360	-	-	-
спільну діяльність	370	-	-	-
<b>Б. Інші фінансові інвестиції в:</b>				
частки і паї у статутному капіталі інших підприємств	380	-	-	-
акції	390	-	-	-
облігації	400	-	-	-
інші	410	-	-	-
<b>Разом (розд.А + розд.Б)</b>	<b>420</b>	<b>-</b>	<b>-</b>	<b>-</b>

З рядка 1035 гр. 4 Балансу (Звіту про фінансовий стан)

Інші довгострокові фінансові інвестиції відображені:

за собівартістю (421) - \_\_\_\_\_  
 за справедливою вартістю (422) - \_\_\_\_\_  
 за амортизованою собівартістю (423) - \_\_\_\_\_

З рядка 1160 гр. 4 Балансу (Звіту про фінансовий стан)

Поточні фінансові інвестиції відображені:

за собівартістю (424) - \_\_\_\_\_  
 за справедливою вартістю (425) - \_\_\_\_\_  
 за амортизованою собівартістю (426) - \_\_\_\_\_

## V. Доходи і витрати

Найменування показника	Код рядка	Доходи	Витрати
1	2	3	4
<b>А. Інші операційні доходи і витрати</b>			
Операційна оренда активів	440	219	161
Операційна курсова різниця	450	11197	12768
Реалізація інших оборотних активів	460	-	18
Штрафи, пені, неустойки	470	905	-
Утримання об'єктів житлово-комунального і соціально-культурного призначення	480	-	-
Інші операційні доходи і витрати	490	8219	4293
у тому числі: відрахування до резерву сумнівних боргів	491	X	95
непродуктивні витрати і втрати	492	X	636
<b>Б. Доходи і витрати від участі в капіталі за інвестиціями в:</b>			
асоційовані підприємства	500	-	-
дочірні підприємства	510	-	-
спільну діяльність	520	-	-
<b>В. Інші фінансові доходи і витрати</b>			
Дивіденди	530	-	x
Проценти	540	x	2784
Фінансова оренда активів	550	-	-
Інші фінансові доходи і витрати	560	-	1192
<b>Г. Інші доходи і витрати</b>			
Реалізація фінансових інвестицій	570	-	-
Доходи від об'єднання підприємств	580	-	-
Результат оцінки корисності	590	-	-
Неопераційна курсова різниця	600	-	-
Безоплатно одержані активи	610	-	x
Списання необоротних активів	620	x	-
Інші доходи і витрати	630	26	-

Товарообмінні (бартерні) операції з продукцією (товарами, роботами, послугами)

(631)

-

Частка доходу від реалізації продукції (товарів, робіт, послуг) за товарообмінними (бартерними) контрактами з пов'язаними сторонами

(632)

- %

3 рядків 540-560 графа 4 фінансові витрати, уключені до собівартості активів

(633)

-

## VI. Грошові кошти

Найменування показника	Код рядка	На кінець року
1	2	3
Готівка	640	-
Поточний рахунок у банку	650	7933
Інші рахунки в банку (акредитиви, чекові книжки)	660	-
Грошові кошти в дорозі	670	-
Еквіваленти грошових коштів	680	-
<b>Разом</b>	<b>690</b>	<b>7933</b>

3 рядка 1090 гр. 4 Балансу (Звіту про фінансовий стан) Грошові кошти, використання яких обмежено (691) - \_\_\_\_\_

## VII. Забезпечення і резерви

Види забезпечень і резервів	Код рядка	Залишок на початок року	Збільшення за звіт. рік		Використано у звітному році	Сторновано невикористану суму у звітному році	Сума очікуваного відшкодування витрат іншою стороною, що врахована при оцінці забезпечення	Залишок на кінець року
			нараховано (створено)	додаткові відрахування				
1	2	3	4	5	6	7	8	9
Забезпечення на виплату відпусток працівникам	710	4050	6683	-	5308	-	-	5425
Забезпечення наступних витрат на додаткове пенсійне забезпечення	720	-	-	-	-	-	-	-
Забезпечення наступних витрат на виконання гарантійних зобов'язань	730	-	-	-	-	-	-	-
Забезпечення наступних витрат на реструктуризацію	740	-	150	-	-	-	-	150
Забезпечення наступних витрат на виконання зобов'язань щодо обтяжливих контрактів	750	-	-	-	-	-	-	-
	760	-	-	-	-	-	-	-
	770	-	-	-	-	-	-	-
Резерв сумнівних боргів	775	-	95	-	-	-	-	95
<b>Разом</b>	<b>780</b>	<b>4050</b>	<b>6928</b>	<b>-</b>	<b>5308</b>	<b>-</b>	<b>-</b>	<b>5670</b>

### VIII.Запаси

Найменування показника	Код рядка	Балансова вартість на кінець року	Переоцінка за рік	
			збільшення чистої вартості реалізації *	уцінка
1	2	3	4	5
Сировина і матеріали	800	72981	-	-
Купівельні напівфабрикати та комплектуючі вироби	810	-	-	-
Паливо	820	723	-	-
Тара і тарні матеріали	830	-	-	-
Будівельні матеріали	840	292	-	-
Запасні частини	850	3801	-	-
Матеріали сільськогосподарського призначення	860	-	-	-
Поточні біологічні активи	870	-	-	-
Малоцінні та швидкозношувані предмети	880	190	-	-
Незавершене виробництво	890	-	-	-
Готова продукція	900	11138	-	-
Товари	910	1	-	-
<b>Разом</b>	<b>920</b>	<b>89126</b>	<b>-</b>	<b>-</b>

З рядка 920 графа 3 Балансова вартість запасів:

відображених за чистою вартістю реалізації  
переданих у переробку  
оформлених в заставу  
переданих на комісію

(921)

- \_\_\_\_\_

(922)

- \_\_\_\_\_

(923)

- \_\_\_\_\_

(924)

- \_\_\_\_\_

Активи на відповідальному зберіганні (позабалансовий рахунок 02)

(925)

- \_\_\_\_\_

З рядка 1200 графа 4 Балансу (Звіту про фінансовий стан) запаси, призначені для продажу

(926)

- \_\_\_\_\_

\* визначається за п. 28 Національного положення (стандарту) бухгалтерського обліку 9 "Запаси".

### IX. Дебіторська заборгованість

Найменування показника	Код рядка	Всього на кінець року	у т.ч. за строками непогашення		
			до 12 місяців	від 12 до 18 місяців	від 18 до 36 місяців
1	2	3	4	5	6
Дебіторська заборгованість за товари, роботи, послуги	940	148821	147430	1391	-
Інша поточна дебіторська заборгованість	950	83	83	-	-

Списано у звітному році безнадійної дебіторської заборгованості  
Із рядків 940 і 950 графа 3 заборгованість з пов'язаними сторонами

(951) - \_\_\_\_\_  
(952) - \_\_\_\_\_

### X. Нестачі і втрати від псування цінностей

Найменування показника	Код рядка	Сума
1	2	3
Виявлено (списано) за рік нестач і втрат	960	-
Визнано заборгованістю винних осіб у звітному році	970	-
Сума нестач і втрат, остаточне рішення щодо винуватців, за якими на кінець року не прийнято (позабалансовий рахунок 072)	980	-

### XI. Будівельні контракти

Найменування показника	Код рядка	Сума
1	2	3
Дохід за будівельними контрактами за звітний рік	1110	-
Заборгованість на кінець звітного року:		
валова замовників	1120	-
валова замовникам	1130	-
з авансів отриманих	1140	-
Сума затриманих коштів на кінець року	1150	-
Вартість виконаних субпідрядниками робіт за незавершеними будівельними контрактами	1160	-

## XII. Податок на прибуток

Найменування показника	Код рядка	Сума
1	2	3
Поточний податок на прибуток	1210	52717
Відстрочені податкові активи: на початок звітного року	1220	-
на кінець звітного року	1225	44
Відстрочені податкові зобов'язання: на початок звітного року	1230	-
на кінець звітного року	1235	-
Включено до Звіту про фінансові результати - усього	1240	52673
у тому числі:		
поточний податок на прибуток	1241	52717
зменшення (збільшення) відстрочених податкових активів	1242	-44
збільшення (зменшення) відстрочених податкових зобов'язань	1243	-
Відображено у складі власного капіталу - усього	1250	-
у тому числі:		
поточний податок на прибуток	1251	-
зменшення (збільшення) відстрочених податкових активів	1252	-
збільшення (зменшення) відстрочених податкових зобов'язань	1253	-

## XIII. Використання амортизаційних відрахувань

Найменування показника	Код рядка	Сума
1	2	3
Нараховано за звітний рік	1300	26807
Використано за рік - усього	1310	-
в тому числі на:		
будівництво об'єктів	1311	-
придбання (виготовлення) та поліпшення основних засобів	1312	-
з них машини та обладнання	1313	-
придбання (створення) нематеріальних активів	1314	-
погашення отриманих на капітальні інвестиції позик	1315	-
	1316	-
	1317	-

**XIV. Біологічні активи**

Групи біологічних активів	Код рядка	Обліковуються за первісною вартістю										Обліковуються за справедливою вартістю				
		залишок на початок року		надійшло за рік	вибуло за рік		нараховано амортизації за рік	втрати від зменшення корисності	вигоди від відновлення корисності	залишок на кінець року		залишок на початок року	надійшло за рік	зміни вартості за рік	вибуло за рік	залишок на кінець року
		первісна вартість	накопичена амортизація		первісна вартість	накопичена амортизація				первісна вартість	накопичена амортизація					
1	2	3	4	5	6	7	8	9	10	11	12	13	14	15	16	17
<b>Довгострокові біологічні активи – усього в тому числі:</b>	1410	-	-	-	-	-	-	-	-	-	-	-	-	-	-	-
робоча худоба	1411	-	-	-	-	-	-	-	-	-	-	-	-	-	-	-
продуктивна худоба	1412	-	-	-	-	-	-	-	-	-	-	-	-	-	-	-
багаторічні насадження	1413	-	-	-	-	-	-	-	-	-	-	-	-	-	-	-
	1414	-	-	-	-	-	-	-	-	-	-	-	-	-	-	-
інші довгострокові біологічні активи	1415	-	-	-	-	-	-	-	-	-	-	-	-	-	-	-
<b>Поточні біологічні активи – усього в тому числі:</b>	1420	-	x	-	-	x	x	-	-	-	x	-	-	-	-	-
тварини на вирощуванні та відгодівлі	1421	-	x	-	-	x	x	-	-	-	x	-	-	-	-	-
біологічні активи в стані біологічних перетворень (крім тварин на вирощуванні та відгодівлі)	1422	-	x	-	-	x	x	-	-	-	x	-	-	-	-	-
	1423	-	x	-	-	x	x	-	-	-	x	-	-	-	-	-
інші поточні біологічні активи	1424	-	x	-	-	x	x	-	-	-	x	-	-	-	-	-
Разом	1430	-	-	-	-	-	-	-	-	-	-	-	-	-	-	-

3 рядка 1430 графа 5 і графа 14 вартість біологічних активів, придбаних за рахунок цільового фінансування

(1431) - \_\_\_\_\_

3 рядка 1430 графа 6 і графа 16 залишкова вартість довгострокових біологічних активів, первісна вартість

(1432) - \_\_\_\_\_

поточних біологічних активів і справедлива вартість біологічних активів, утрачених унаслідок надзвичайних подій

3 рядка 1430 графа 11 і графа 17 балансова вартість біологічних активів, щодо яких існують передбачені законодавством обмеження права власності

(1433) - \_\_\_\_\_

**XV. Фінансові результати від первісного визнання та реалізації сільськогосподарської продукції та додаткових біологічних активів**


Найменування показника	Код рядка	Вартість первісного визнання	Витрати, пов'язані з біологічними перетвореннями	Результат від первісного визнання		Уцінка	Виручка від реалізації	Собівартість реалізації	Фінансовий результат (прибуток +, збиток -) від	
				дохід	витрати				реалізації	первісного визнання та реалізації
1	2	3	4	5	6	7	8	9	10	11
<b>Продукція та додаткові біологічні активи рослинництва - усього</b>	1500	-	( - )	-	( - )	-	-	( - )	-	-
у тому числі:										
зернові і зернобобові	1510	-	( - )	-	( - )	-	-	( - )	-	-
з них:										
пшениця	1511	-	( - )	-	( - )	-	-	( - )	-	-
соя	1512	-	( - )	-	( - )	-	-	( - )	-	-
соняшник	1513	-	( - )	-	( - )	-	-	( - )	-	-
ріпак	1514	-	( - )	-	( - )	-	-	( - )	-	-
цукрові буряки (фабричні)	1515	-	( - )	-	( - )	-	-	( - )	-	-
картопля	1516	-	( - )	-	( - )	-	-	( - )	-	-
плоди (зерняткові, кісточкові)	1517	-	( - )	-	( - )	-	-	( - )	-	-
інша продукція рослинництва	1518	-	( - )	-	( - )	-	-	( - )	-	-
додаткові біологічні активи рослинництва	1519	-	( - )	-	( - )	-	-	( - )	-	-
<b>Продукція та додаткові біологічні активи тваринництва - усього</b>	1520	-	( - )	-	( - )	-	-	( - )	-	-
у тому числі:										
приріст живої маси – усього	1530	-	( - )	-	( - )	-	-	( - )	-	-
з нього:										
великої рогатої худоби	1531	-	( - )	-	( - )	-	-	( - )	-	-
свиней	1532	-	( - )	-	( - )	-	-	( - )	-	-
молоко	1533	-	( - )	-	( - )	-	-	( - )	-	-
вовна	1534	-	( - )	-	( - )	-	-	( - )	-	-
яйця	1535	-	( - )	-	( - )	-	-	( - )	-	-
інша продукція тваринництва	1536	-	( - )	-	( - )	-	-	( - )	-	-
додаткові біологічні активи тваринництва	1537	-	( - )	-	( - )	-	-	( - )	-	-
продукція рибиництва	1538	-	( - )	-	( - )	-	-	( - )	-	-
	1539	-	( - )	-	( - )	-	-	( - )	-	-
<b>Сільськогосподарська продукція та додаткові біологічні активи - разом</b>	1540	-	( - )	-	( - )	-	-	( - )	-	-

Керівник

Григоренко Олексій Григорович

Головний бухгалтер

Кальченко Людмила Михайлівна



**Додаткові примітки до річної фінансової звітності.**

**1. Загальна інформація.**

Повна назва: ТОВАРИСТВО З ДОДАТКОВОЮ ВІДПОВІДАЛЬНІСТЮ «УКРОЛІЯПРОДУКТ»

Скорочена назва: ТДВ «УКРОЛІЯПРОДУКТ»

Товариство розташоване за адресою: 38100. Україна, Полтавська обл, м. Зіньків, вул. Паркова, 146

Відповідно до реєстраційних документів, ТДВ «УКРОЛІЯПРОДУКТ» здійснює наступні види економічної діяльності (види діяльності за КВЕД-2010):

- 10.41 виробництво олії та тваринних жирів (основний)
- 46.19 діяльність посередників у торгівлі товарами широкого асортименту
- 46.33 оптова торгівля молочними продуктами, яйцями, харчовими оліями та жирами
- 46.90 неспеціалізована оптова торгівля
- 52.10 складське господарство
- 82.92 пакування
- 82.99 надання інших допоміжних комерційних послуг, н.в.і.у.

Основною метою діяльності ТДВ «УКРОЛІЯПРОДУКТ» є отримання прибутку.

Працюючи на ринку понад 20 років, компанія здобула значний досвід у виробництві традиційної соняшникової олії та експортує свою продукцію в більш ніж 50 країн світу. Сьогодні Компанія обрала пріоритетним напрямком бізнесу - створення продуктів з доданою цінністю в сегменті професійних кулінарних та високоолеїнових олій.

ТДВ «УКРОЛІЯПРОДУКТ» представлена виробничим комплексом олії в Полтавській області. Компанія представлена торговими марками традиційної соняшникової олії «ДИКАНЬКА», а також професійною високоолеїною олією EFFO.

Компанія об'єднує кращий у світі український соняшник і вікові традиції виробництва української соняшникової олії з передовими європейськими стандартами контролю якості й ефективними світовими моделями в логістиці та дистрибуції.

**2. Основні принципи подання фінансової звітності.**

Фінансова звітність Компанії складена відповідно до Національних положень (стандартів) бухгалтерського обліку в Україні (надалі - «НП(С)БО»).

Функціональної валютою для Компанії є українська гривня. Операції у валютах, відмінних від функціональної, вважаються операціями з іноземною валютою.

Дана фінансова звітність була підготовлена у відповідності з принципом безперервності діяльності, що передбачає реалізацію активів і погашення зобов'язань у ході звичайної господарської діяльності.

**3. Безперервність діяльності.**

Компанія складає фінансову звітність на основі принципу безперервності. Управлінський персонал не має намірів ліквідувати Компанію чи припинити діяльність. Станом на 31 грудня 2023 року управлінським персоналом було здійснено оцінку, згідно з якою Компанія буде в подальшому здійснювати свою діяльність на підставі принципу безперервності. Управлінському персоналу не відомо про суттєві невизначеності, пов'язані з подіями чи умовами, крім наявності в Україні економічної кризи, які можуть спричинити значний сумнів щодо здатності Компанії продовжувати діяльність на безперервній основі.

24 лютого 2022 року Російська Федерація почала збройну агресію проти України, у зв'язку з цим, на підставі Указу Президента України від 24.02.2022 №64/2022 "Про введення воєнного стану в Україні", затвердженого Законом України від 24.02.2022 №2102-ІХ, відповідно до пункту 20 частини першої статті 106 Конституції України, Закону України "Про правовий режим воєнного стану", на всій території держави введено воєнний стан, який наразі Указом Президента України № 734/2023 продовжено до 14 травня 2024 року.

В умовах вторгнення Російської Федерації на територію України Компанія продовжує працювати, виплачувати заробітну плату працівникам та своєчасно виконує свої обов'язки зі сплати податків та інші зобов'язання. Тимчасово працівники виконували свої функціональні обов'язки віддалено.

В той же час наявні обставини, які можуть мати негативний вплив на фінансове становище Компанії, а саме:

**Товариство з додатковою відповідальністю «УКРОЛІЯПРОДУКТ», ЄДРПОУ 00687267**  
Фінансова звітність за НП(С)БО за рік, що закінчився 31 грудня 2023 року  
(в тисячах гривень)

- активи Компанії схильні до ризику пошкодження внаслідок ракетних та артилерійських ударів, які регулярно наносяться російськими збройними формуваннями по території України.

Враховуючи фактор військових дій в Україні, є неможливим врахувати всі негативні обставини, які можуть виникнути в зв'язку з цим.

Керівництво вважає, що в 2023 р. вжило всіх необхідних заходів для покращення фінансової стійкості Компанії.

Ці події можуть вплинути на ризик суттєвої невизначеності щодо безперервності діяльності Компанії в Україні.

Активи Компанії схильні до ризику пошкодження внаслідок ракетних та артилерійських ударів, які регулярно наносяться російськими збройними формуваннями по території України. Наразі вплив даного питання на фінансову звітність не можна достовірно оцінити.

Керівництво вважає, що воно вживає всі необхідні заходи для забезпечення стійкості бізнесу Компанії в теперішніх умовах, непередбачувані подальші події, пов'язані з військовими діями Росії на території України та погіршення в економіці можуть негативно впливати на результати діяльності Компанії та його фінансове становище, у спосіб, що не може бути визначений на даний момент. Всі необхідні коригування будуть внесені до фінансової звітності, як тільки про них буде відомо.

#### **Спалах COVID-19**

11 березня 2020 р ВООЗ оголосила спалах COVID-19 пандемією. Протягом 6 місяців 2023 року пандемія COVID-19 продовжувала мати вплив на економіку України. Проте, на фоні виконання плану вакцинації населення скасування значної кількості обмежень, що пов'язані із COVID 19 та глобальної економічної рецесії, спричиненої пандемією COVID-19, спостерігається відновлення економіки України.

З 24 години 00 хвилин 30 червня 2023 р. на всій території України карантин, встановлений з метою запобігання поширенню COVID-19, відмінено. Це передбачає постанова КМУ від 27.06.2023 р. № 651.

Управлінським персоналом оцінено вплив COVID-19 на знецінення активів Компанії, його доходи, здатність генерувати достатній грошовий потік для своєчасного погашення зобов'язань. На дату випуску цієї фінансової звітності, вплив COVID-19 на діяльність Компанії не був суттєвим.

#### **4. Облікова політика.**

Компанія послідовно застосовувала облікову політику окреслену в даному розкритті протягом періодів, зазначених у звітності. Змін до облікової політики Компанії у звітному періоду не відбувалось.

Операції в іноземній валюті під час первісного визнання відображаються у валюті звітності шляхом перерахунку суми в іноземній валюті із застосуванням валютного курсу Національного Банку України (надалі - «НБУ») на початок дня дати здійснення операції (дати визнання активів, зобов'язань, доходів і витрат).

Монетарні статті в іноземній валюті відображаються з використанням валютного курсу НБУ на кінець дня дати балансу.

Курсові різниці від перерахунку монетарних статей відображаються у складі інших операційних доходів (витрат).

До основних засобів відносяться матеріальні активи, очікуваний термін корисного використання, яких більше одного року (або операційного циклу, якщо він довше року), первісна вартість яких більше 20 000,00 грн.

Амортизація основних засобів (окрім інших необоротних матеріальних активів) нараховується із застосуванням прямолінійного методу.

Строк корисного використання встановити наступний:

Групи	Мінімально допустимі строки корисного використання, років
група 1 - земельні ділянки	-
група 2 - капітальні витрати на поліпшення земель, не пов'язані з будівництвом	15
група 3 - будівлі,	20
споруди,	15

**Товариство з додатковою відповідальністю «УКРОЛІЯПРОДУКТ», ЄДРПОУ 00687267**  
**Фінансова звітність за НП(С)БО за рік, що закінчився 31 грудня 2023 року**  
*(в тисячах гривень)*

передавальні пристрої	10
група 4 - машини та обладнання	5
з них:	
електронно-обчислювальні машини, інші машини для автоматичного оброблення інформації, пов'язані з ними засоби зчитування або друку інформації (крім ноутбуків), пов'язані з ними комп'ютерні програми (крім програм, витрати на придбання яких визнаються роялті, та/або програм, які визнаються нематеріальним активом), інші інформаційні системи, комутатори, маршрутизатори, модулі, модеми, джерела безперебійного живлення та засоби їх підключення до телекомунікаційних мереж, телефони (в тому числі стільникові), мікрофони і рації, вартість яких перевищує 20000 гривень	2
група 5 - транспортні засоби	5
група 6 - інструменти, прилади, інвентар (меблі)	4
група 7 - тварини	6
група 8 - багаторічні насадження	10
група 9 - інші основні засоби	12
група 10 - бібліотечні фонди	-
група 11 - малоцінні необоротні матеріальні активи	-
група 12 - тимчасові (нетитульні) споруди	5
група 13 - природні ресурси	-
група 14 - інвентарна тара	6
група 15 - предмети прокату	5
група 16 - довгострокові біологічні активи	7

Матеріальні активи з терміном корисного використання понад один рік вартістю до 20 000,00 грн вважаються малоцінними необоротними матеріальними активами (надалі - «МНМА»).

Амортизація необоротних матеріальних активів нараховується за методом нарахування 100% вартості в першому місяці використання об'єкта.

До нематеріальних активів (надалі - «НМА») відносяться немонетарні активи, які не мають матеріальної форми, можуть бути ідентифіковані та утримуються Компанією з метою використання протягом періоду більше одного року (або одного операційного циклу, якщо він перевищує рік) для виробництва, торгівлі, в адміністративних цілях чи надання в оренду іншим особам.

Амортизація нематеріальних активів нараховується за прямолінійним методом. Строк амортизації програмного забезпечення - два роки. Строк амортизації інших НМА - визначається окремо в залежності від виду НМА, але не більше 10 років.

Нарахування амортизації НМА починається з місяця, наступного за місяцем, у якому НМА став придатним для використання. Суму нарахованої амортизації НМА відображається у збільшення суми операційних витрат Компанії і накопиченої амортизації НМА.

Запаси Компанія групує за наступними категоріями:

- сировина та матеріали
- паливо
- будівельні матеріали
- запасні частини
- інші матеріали
- малоцінні та швидкозношувані предмети

**Товариство з додатковою відповідальністю «УКРОЛІЯПРОДУКТ», ЄДРПОУ 00687267**  
Фінансова звітність за НП(С)БО за рік, що закінчився 31 грудня 2023 року  
(в тисячах гривень)

- готова продукція
- товари

Придбані запаси зараховуються на баланс за первісною вартістю.

Вибуття запасів оцінюється за методом середньозваженої собівартості запасів.

Запаси відображаються в обліку за найменшою з двох оцінок: первісною вартістю та чистою вартістю реалізації.

Грошові кошти та їх еквіваленти включають кошти на рахунках в банках, готівка.

#### **5. Податок на додану вартість (надалі - «ПДВ»).**

Компанією застосовуються дві ставки ПДВ: 20% щодо постачання товарів, послуг та 0% по операціям з експорту.

Зобов'язання по ПДВ дорівнює загальній сумі ПДВ, нарахованої протягом звітного періоду. Датою виникнення податкових зобов'язань з постачання товарів/послуг вважається дата, яка припадає на податковий період, протягом якого відбувається будь-яка з подій, що сталася раніше:

- дата зарахування коштів від покупця/замовника на банківський рахунок Компанії як оплата товарів/послуг, що підлягають постачанню,
- дата відвантаження товарів, а в разі експорту товарів - дата оформлення митної декларації, що засвідчує факт перетинання митного кордону України, оформлена відповідно до вимог митного законодавства, а для послуг - дата оформлення документа, що засвідчує факт постачання послуг.

Кредит по ПДВ - це сума, на яку Компанія має право зменшити свої зобов'язання з ПДВ. Право на податковий кредит виникають або на дату здійснення оплати постачальнику або на дату отримання товарів (робіт, послуг) в залежності від того, яка подія відбулася раніше. У разі якщо Компанія не включила у відповідному звітному періоді до податкового кредиту суму податку на додану вартість на підставі отриманих податкових накладних/розрахунків коригування до таких податкових накладних, зареєстрованих в Єдиному реєстрі податкових накладних, таке право зберігається за нею протягом 365 календарних днів з дати складення податкової накладної/розрахунку коригування.

#### **6. Податок на прибуток.**

Компанія є платником податку на прибуток на загальних підставах.

#### **7. Визнання доходу.**

Дохід визнається під час збільшення активу або зменшення зобов'язання, що зумовлює зростання власного капіталу (за винятком зростання капіталу за рахунок внесків учасників підприємства), за умови, що оцінка доходу може бути достовірно визначена.

Дохід (виручка) від реалізації продукції (товарів, інших активів) визнається в разі наявності всіх наведених нижче умов:

- покупцеві передані ризики й вигоди, пов'язані з правом власності на продукцію (товар, інший актив);
- підприємство не здійснює надалі управління та контроль за реалізованою продукцією (товарами, іншими активами);
- сума доходу (виручка) може бути достовірно визначена;
- є впевненість, що в результаті операції відбудеться збільшення економічних вигод підприємства, а витрати, пов'язані з цією операцією, можуть бути достовірно визначені.

Дохід, пов'язаний з наданням послуг, визнається, виходячи зі ступеня завершеності операції з надання послуг на дату балансу, якщо може бути достовірно оцінений результат цієї операції. Результат операції з надання послуг може бути достовірно оцінений за наявності всіх наведених нижче умов:

- можливості достовірної оцінки доходу;
- імовірності надходження економічних вигод від здійснених для надання послуг;
- можливості достовірної оцінки ступеня завершеності надання послуг на дату балансу;

**Товариство з додатковою відповідальністю «УКРОЛІЯПРОДУКТ», ЄДРПОУ 00687267**  
Фінансова звітність за НП(С)БО за рік, що закінчився 31 грудня 2023 року  
(в тисячах гривень)

- можливості достовірної оцінки витрат, послуг та необхідних для їх завершення.

Оцінка ступеня завершеності операції з надання послуг проводиться вивченням виконаної роботи.

#### **8. Визнання витрат.**

Витрати відображаються в бухгалтерському обліку одночасно зі зменшенням активів або збільшенням зобов'язань.

Витратами звітного періоду визнаються або зменшення активів, або збільшення зобов'язань, що призводить до зменшення власного капіталу підприємства (за винятком зменшення капіталу внаслідок його вилучення або розподілу власниками), за умови, що ці витрати можуть бути достовірно оцінені.

Витрати визнаються витратами певного періоду одночасно з визнанням доходу, для отримання якого вони здійснені.

Витрати, які неможливо прямо пов'язати з доходом певного періоду, відображаються у складі витрат того звітного періоду, в якому вони були здійснені.

Якщо актив забезпечує одержання економічних вигод протягом кількох звітних періодів, то витрати визнаються шляхом систематичного розподілу його вартості (наприклад, у вигляді амортизації) між відповідними звітними періодами.

#### **9. Оренда.**

Визначення того, чи є угода орендою, або чи містить ознаки оренди, ґрунтується на аналізі змісту угоди. При цьому на дату початку дії договору його виконання від використання конкретного активу або активів, і чи переходить право користування активом у результаті даної угоди.

Оренда класифікується як фінансова, коли за умовами оренди, орендар бере на себе всі істотні ризики і вигоди, пов'язані з володінням відповідними активами. Вся інша оренда визнається як операційна.

Станом на 31 грудня 2023 у Компанії наявні наступні орендні угоди: оренда автомобілів, оренда автотранспорту.

Належна за користування об'єктом операційної оренди плата визнається витратами.

#### **10. Дивіденди.**

Сума, що підлягає виплаті учасникам Компанії у вигляді дивідендів, визнається зобов'язанням у фінансовій звітності Компанії в тому періоді, в якому дивіденди були затверджені учасниками Компанії.

#### **11. Поточні забезпечення.**

Компанія нараховує забезпечення під майбутні виплати співробітникам.

Компанія відображає в обліку нарахування забезпечення як збільшення зобов'язання щодо забезпечення на окремих балансових рахунках з одночасним визнанням витрат.

#### **12. Статутний капітал.**

Станом на 31 грудня 2023 року зареєстрований статутний капітал Компанії становить 6 188 084,00 гривень та є повністю сплаченим.

#### **13. Дебіторська заборгованість.**

Станом на 31 грудня 2023 року та 31 грудня 2022 року у Компанії обліковується наступна дебіторська заборгованість:

Стаття балансу	Рік, що закінчився 31 грудня 2023 року	Рік, що закінчився 31 грудня 2022 року
Дебіторська заборгованість за товари, роботи, послуги	148 821	173 188
Дебіторська заборгованість за виданими авансами	7 564	12 039

**Товариство з додатковою відповідальністю «УКРОЛІЯПРОДУКТ», ЄДРПОУ 00687267**  
**Фінансова звітність за НП(С)БО за рік, що закінчився 31 грудня 2023 року**  
*(в тисячах гривень)*

Дебіторська заборгованість за розрахунками з бюджетом	9 353	33 365
Інша поточна дебіторська заборгованість	83	64
<b>Всього</b>	<b>165 821</b>	<b>218 656</b>

**14. Кредиторська заборгованість.**

Станом на 31 грудня 2023 року та 31 грудня 2022 року у Компанії обліковується наступна кредиторська заборгованість:

Показник	Рік, що закінчився 31 грудня 2023 року	Рік, що закінчився 31 грудня 2022 року
Поточна кредиторська заборгованість за товари, роботи, послуги	15 662	64 160
Поточна кредиторська заборгованість за довгостроковими зобов'язаннями	51 696	66 198
Поточна кредиторська заборгованість за розрахунками з податку на прибуток	11 529	15 114
Поточна кредиторська заборгованість за розрахунками з оплати праці	3 150	2 294
Поточна кредиторська заборгованість за розрахунками з страхування	745	750
Поточна кредиторська заборгованість за одержаними авансами	4 672	15 991
<b>Всього</b>	<b>87 454</b>	<b>164 507</b>

**15. Чистий дохід від реалізації продукції (товарів, робіт, послуг).**

Виручка від реалізації за роки, що закінчилися 31 грудня 2023 та 31 грудня 2022 року була відображена наступним чином:

Показник	Рік, що закінчився 31 грудня 2023 року	Рік, що закінчився 31 грудня 2022 року
Чистий дохід від реалізації продукції (товарів, робіт, послуг)	1 345 627	869 455
<b>Всього</b>	<b>1 345 627</b>	<b>869 455</b>

**16. Собівартість реалізованої продукції.**

Собівартість реалізованої продукції за роки, що закінчилися 31 грудня 2023 та 31 грудня 2022 року була відображена наступним чином:

Показник	Рік, що закінчився 31 грудня 2023 року	Рік, що закінчився 31 грудня 2022 року
Матеріальні витрати	646 456	419 554
Витрати на оплату праці	61 576	49 217
Відрахування на соціальні заходи	13 215	10 603
Амортизація	26 496	27 592
Послуги сторонніх організацій	107 018	27 592
<b>Всього</b>	<b>854 761</b>	<b>577 022</b>

**Товариство з додатковою відповідальністю «УКРОЛІЯПРОДУКТ», ЄДРПОУ 00687267**  
**Фінансова звітність за НП(С)БО за рік, що закінчився 31 грудня 2023 року**  
*(в тисячах гривень)*

**17. Адміністративні витрати.**

Адміністративні витрати за роки, що закінчилися 31 грудня 2023 та 31 грудня 2022 року була відображена наступним чином:

Показник	Рік, що закінчився 31 грудня 2023 року	Рік, що закінчився 31 грудня 2022 року
Амортизація	258	120
Витрати на оплату праці	10 237	7 313
Інші операційні витрати	611	811
Послуги банків	1 364	1 318
Резерв відпусток	1 243	1 192
Матеріальні витрати	721	449
Послуги сторонніх організацій	4 792	3 968
Відрахування на соціальні заходи	1 914	1 466
<b>Всього</b>	<b>21 140</b>	<b>16 637</b>

**18. Витрати на збут.**

Витрати на збут за роки, що закінчилися 31 грудня 2023 та 31 грудня 2022 року була відображена наступним чином:

Показник	Рік, що закінчився 31 грудня 2023 року	Рік, що закінчився 31 грудня 2022 року
Амортизація	53	53
Інші операційні витрати	1 053	554
Матеріальні витрати	88	71
Послуги сторонніх організацій	131 265	87 798
<b>Всього</b>	<b>132 459</b>	<b>88 476</b>

**19. Інші операційні витрати.**

Інші операційні витрати за роки, що закінчилися 31 грудня 2023 та 31 грудня 2022 року була відображена наступним чином:

Показник	Рік, що закінчився 31 грудня 2023 року	Рік, що закінчився 31 грудня 2022 року
Втрати від операційної курсової різ-	12 768	56 817
Витрати від купівлі-продажу інозем-	195	372
Сумнівні та безнадійні борги	96	4
Інші витрати операційної діяльності	3 254	2 148
Витрати на оплату праці	764	2 169
Відрахування на соціальні заходи	163	473
<b>Всього</b>	<b>17 240</b>	<b>61 983</b>

**20. Операції з пов'язаними сторонами.**

Для цілей фінансової звітності пов'язаними сторонами вважаються сторони, стосунки між якими обумовлюють можливість однієї сторони контролювати іншу або здійснювати суттєвий вплив на прийняття фінансових і оперативних рішень іншою стороною. При визначенні пов'язаних сторін до уваги береться суть відносин, а не їх юридична форма.

Згідно з існуючими критеріями визначення пов'язаних сторін, пов'язаними сторонами Компанії є

- компанії, які перебувають під спільним контролем, провідний управлінський персонал.

Пов'язаними компаніями є ТОВ «УКРОЛІЯ», ТОВ «Укролія Нова», ПрАТ «Балаклійське ХПП», UKROLIYA NOVA INTERNATIONAL Sp. z o. o

**Товариство з додатковою відповідальністю «УКРОЛЯПРОДУКТ», ЄДРПОУ 00687267**  
**Фінансова звітність за НП(С)БО за рік, що закінчився 31 грудня 2023 року**  
*(в тисячах гривень)*

У 2023 році Компанія проводила наступні операції з пов'язаними сторонами – надання послуг переробки, фасування, сушки, очистки, зберігання сировини, придбання лушпиння соняшникового, олії соняшникової, оренда автотранспортних засобів, автомобілів

Залишки заборгованості за операціями з пов'язаними сторонами станом на 31 грудня 2023 року та 31 грудня 2022 року становить:

Показник	Рік, що закінчився 31 грудня 2023 року	Рік, що закінчився 31 грудня 2022 року
Поточна кредиторська заборгованість за товари, роботи, послуги	4 229	17 448
Дебіторська заборгованість за товари, роботи, послуги	33 121	45 914
Дебіторська заборгованість за виданими авансами		
Інші поточні зобов'язання	129 029	129 029
<b>Всього</b>	<b>166 379</b>	<b>192 391</b>

Суми операцій Компанії з пов'язаними сторонами за роки, що закінчилися 31 грудня 2023 року та 31 грудня 2022 року становить:

Показник	Рік, що закінчився 31 грудня 2023 року	Рік, що закінчився 31 грудня 2022 року
Придбання товарів, робіт, послуг	36 504	58 112
Реалізація товарів та послуг	326 639	241 042

Витрати з оплати праці та пов'язані з ними витрати стосовно провідного управлінського персоналу за роки, що закінчилися 31 грудня 2023 та 31 грудня 2022 року становить:

Показник	Рік, що закінчився 31 грудня 2023 року	Рік, що закінчився 31 грудня 2022 року
Витрати з оплати праці управлінському персоналу	1 536	691
Соціальні витрати управлінського персоналу	285	152
<b>Всього</b>	<b>1 821</b>	<b>843</b>

## 21. Управління фінансовими ризиками.

Компанія не є фінансовою компанією, тому використовує фінансові інструменти в міру необхідності для забезпечення своєї господарської діяльності, а не для отримання доходів. У процесі господарської діяльності Компанія використовує наступні фінансові інструменти: грошові кошти та їх еквіваленти. Окрім того Компанія має інші фінансові інструменти, такі як торгова дебіторська та кредиторська заборгованість.

Компанія піддається наступним ризикам у зв'язку з використанням фінансових інструментів: кредитному ризику, ризику ліквідності та ринковому ризику.

**Кредитний ризик** - це ризик фінансового збитку для Компанії в разі невиконання клієнтом або контрагентом своїх зобов'язань по фінансовому інструменту за відповідним договором. У звітному періоді фінансові активи Компанії схильні до кредитного ризику, включаючи: грошові кошти на рахунках в банках, торгову та іншу дебіторську заборгованість.

Грошові кошти Компанії розміщуються у великому банку, який має надійну історію.

Балансова вартість фінансових активів являє собою максимальну величину, що піддається кредитному ризику.

Максимальний рівень кредитного ризику Компанії станом на 31 грудня 2023 та 31 грудня 2022 року складав:

**Товариство з додатковою відповідальністю «УКРОЛЯПРОДУКТ», ЄДРПОУ 00687267**  
Фінансова звітність за НП(С)БО за рік, що закінчився 31 грудня 2023 року  
(в тисячах гривень)

Показник	Рік, що закінчився 31 грудня 2022 року	Рік, що закінчився 31 грудня 2021 року
Грошові кошти та її еквіваленти	7 933	34 436
Дебіторська заборгованість за розрахунками з нарахованих доходів		
Дебіторська заборгованість за товари, роботи, послуги	148 821	173 188
<b>Всього</b>	<b>156 754</b>	<b>207 624</b>

Схильність Компанії до кредитного ризику щодо дебіторської заборгованості за продукцію, товари, роботи, послуги в першу чергу залежить від характерних особливостей кожного клієнта. Політика Компанії з управління кредитним ризиком полягає в систематичній роботі з дебіторами, що включає аналіз платоспроможності покупця, групи покупців і контроль своєчасності погашення заборгованості. Більшість клієнтів Компанії є постійними покупцями. Компанія вважає кредитний ризик низьким. Протягом року, що закінчився 31 грудня 2022 року суттєвих збитків через невиконання клієнтами своїх зобов'язань не було.

**Ринковий ризик** - це ризик того, що зміни ринкових показників, таких як обмінні курси іноземних валют і відсоткові ставки, матимуть негативний вплив на суму прибутку Компанії або вартість наявних фінансових інструментів.

**Процентний ризик** пов'язаний з ймовірністю змін вартості фінансових інструментів у зв'язку зі змінами відсоткових ставок.

**Валютний ризик** являє собою ризик зміни вартості фінансового інструменту у зв'язку з коливанням обмінних курсів валют. Компанія не використовує похідні фінансові інструменти для хеджування валютних ризиків. Валютний ризик притаманний всім компаніям в Україні з огляду на нестабільність національної валюти.

**Ризик ліквідності** - це ризик того, що Компанія зіткнеться з труднощами у зв'язку з погашенням своїх фінансових зобов'язань. Ризик ліквідності управляється менеджментом Компанії, шляхом моніторингу щомісячних прогнозів грошових потоків Компанії.

Основним джерелом коштів Компанії є кошти від операційної діяльності.

Компанія аналізує свої активи та зобов'язання за їх строками погашення та планує ліквідність залежно від очікуваних строків виконання зобов'язань за відповідними інструментами.

Показники ліквідності Компанії в межах нормативних значень.

## 22. Події після дати балансу.

Ситуація залишається складною у зв'язку із вторгненням російської федерації на територію України. На всій території України діє воєнний стан. Проте Компанія намагається і далі здійснювати свою діяльність, враховуючи реалії воєнного стану.

Керівництво вживає всі необхідні заходи для того, щоб не зазнати значних збитків в теперішніх умовах та забезпечити не закриття підприємства в майбутньому, а при потребі забезпечити підтримку та відновлення бізнесу, здійснюючи постійну роботу над вирішенням питання способів фінансового оздоровлення. Безпосередній вплив описаних ризиків та подій на діяльність Компанії на даний час не може бути визначено. Тому фінансова звітність не містить коригувань, які б могли бути результатом таких ризиків. Вони будуть відображені в фінансовій звітності, якщо будуть ідентифіковані та зможуть бути оцінені.

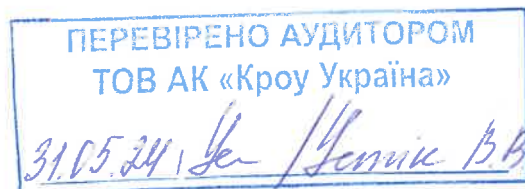
Події, інформація про які може вплинути на здатність користувачів фінансової звітності робити відповідні оцінки та приймати рішення, після 31 грудня 2023 року не відбувались.

Директор

Олексій ГРИГОРЕНКО

Головний бухгалтер

Людмила КАЛЬЧЕНКО



# Звіт про управління за 2023 рік ТДВ «УКРОЛІЯПРОДУКТ».

## 1. Загальні положення



ТОВАРИСТВО З ДОДАТКОВОЮ ВІДПОВІДАЛЬНІСТЮ „УКРОЛІЯПРОДУКТ” (далі – Товариство) зареєстроване за адресою (місцезнаходження): 38100, Полтавська область, Полтавський р-н, м. Зіньків, вул. Паркова, Будинок № 146.

Товариство утворено та діє згідно із Конституцією України, Цивільним Кодексом України, Господарським Кодексом України, Законом України «Про господарські товариства» (надалі – «Закон»), іншими актами Президента України, Кабінету Міністрів України, іншими актами законодавства України, а також положеннями цього Статуту та внутрішніми правилами, процедурами, регламентами та іншими локальними правовими актами Товариства, прийнятими відповідно до Статуту.

Повне найменування юридичної особи та скорочене у разі його наявності	ТОВАРИСТВО З ДОДАТКОВОЮ ВІДПОВІДАЛЬНІСТЮ "УКРОЛІЯПРОДУКТ"
Організаційно-правова форм	ТОВАРИСТВО З ДОДАТКОВОЮ ВІДПОВІДАЛЬНІСТЮ
Назва юридичної особи	УКРОЛІЯПРОДУКТ
Найменування юридичної особи іноземною мовою	Повне найменування іноземною мовою: ADDITIONAL RESPONSIBILITY COMPANY "UKROLIYAPRODUKT" Скорочене найменування іноземною мовою: ARC "UKROLIYAPRODUKT"
Ідентифікаційний код юридичної особи	00687267
Місцезнаходження юридичної особи	Україна, 38100, Полтавська обл., Полтавський р-н, місто Зіньків, вул.Паркова, будинок 146, .
Розмір статутного (складеного) капіталу (пайового фонду)	6 188 084 грн
Відомості про органи управління юридичної особи	збори учасників
Відомості про керівника юридичної особи, про інших осіб, які можуть вчиняти дії від імені юридичної особи, у тому числі підписувати договори, подавати документи для державної реєстрації тощо: прізвище, ім'я, по батькові (за наявності), дані про наявність обмежень щодо представництва юридичної особи	ГРИГОРЕНКО ОЛЕКСІЙ ГРИГОРОВИЧ, 01.02.2014 ДИРЕКТОР
Дата державної реєстрації, дата та номер запису в Єдиному державному реєстрі про проведення державної реєстрації юридичної особи, яка утворена в результаті перетворення	Дата державної реєстрації: 06.11.2000, Дата запису: 30.09.2011, Номер запису: 15641450000000477
Місцезнаходження реєстраційної справи	Полтавська районна державна адміністрація Полтавської області 28.04.1994, ДЕРЖАВНА СЛУЖБА СТАТИСТИКИ УКРАЇНИ, 37507880 25.07.1994, 214, ГОЛОВНЕ УПРАВЛІННЯ ДПС У ПОЛТАВСЬКІЙ ОБЛАСТІ, ЗІНЬКІВСЬКА ДЕРЖАВНА ПОДАТКОВА ІНСПЕКЦІЯ, 44057192, 16.04.2023, (дані про взяття на облік як платника податків) 21.06.2000, 16060102, ГОЛОВНЕ УПРАВЛІННЯ ДПС У ПОЛТАВСЬКІЙ ОБЛАСТІ, ЗІНЬКІВСЬКА ДЕРЖАВНА ПОДАТКОВА ІНСПЕКЦІЯ, 44057192, 21,
Відомості, отримані в порядку інформаційної взаємодії між Єдиним державним реєстром юридичних осіб, фізичних осіб - підприємців та громадських формувань та інформаційними системами державних органів	

	(дані про взяття на облік як платника єдиного внеску)
Керівник бухгалтерської служби Товариства (посада)	Головний бухгалтер
Керівник бухгалтерської служби Товариства (П. І. Б.)	Кальченко Людмила Михайлівна
Інформація для здійснення зв'язку	Телефон 1: +38(053)-533-15-04

Товариство створене з метою найбільш повного насичення споживчого ринку товарами народного споживання, задоволення потреб суспільства у товарах та послугах, реалізації соціально - економічних інтересів учасників Товариства, отримання прибутку від виробництва і реалізації товарів (продукції), виконання робіт, надання послуг.



Серед переліку діяльності передбачених статутом підприємстві можна виділити такі загальновідомі:

- виробництво олії та тваринних жирів;
- виробництво, закупівля сільськогосподарської продукції та продуктів її переробки у населення та підприємств;
- зберігання, переробка та реалізація сільськогосподарської продукції;
- інші види оптової торгівлі
- оптова торгівля зерном, необробленим тютюном, насінням і кормами для тварин;
- складське зберігання;
- інші види оптової торгівлі.

Інші види діяльності не заборонені чинним законодавством.

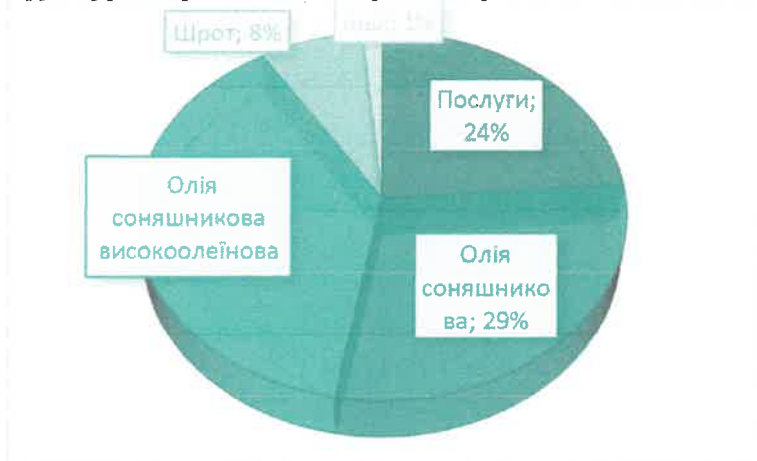
Основними видами діяльності, від реалізації яких Товариство отримало в 2022 році значний дохід, є:

- Виробництво соняшникової олії;
- Виробництво соняшникового шроту;
- Надання послуг з переробки насіння соняшника

## 2. Результати діяльності.



Структура отримання доходу в 2023 році виглядає так:




Основні показники фінансової звітності (тис. грн.)



Чистий дохід від реалізації продукції за 2023 рік збільшився на 55 % у порівнянні з 2022 роком. Головними причинами стали збільшення виготовленої продукції та наданих послуг. Собівартість продукції відповідно збільшився на 62 %. Ріст валового прибутку на 42 %. Рентабельність продукції зменшилась.

Структура елементів витрат

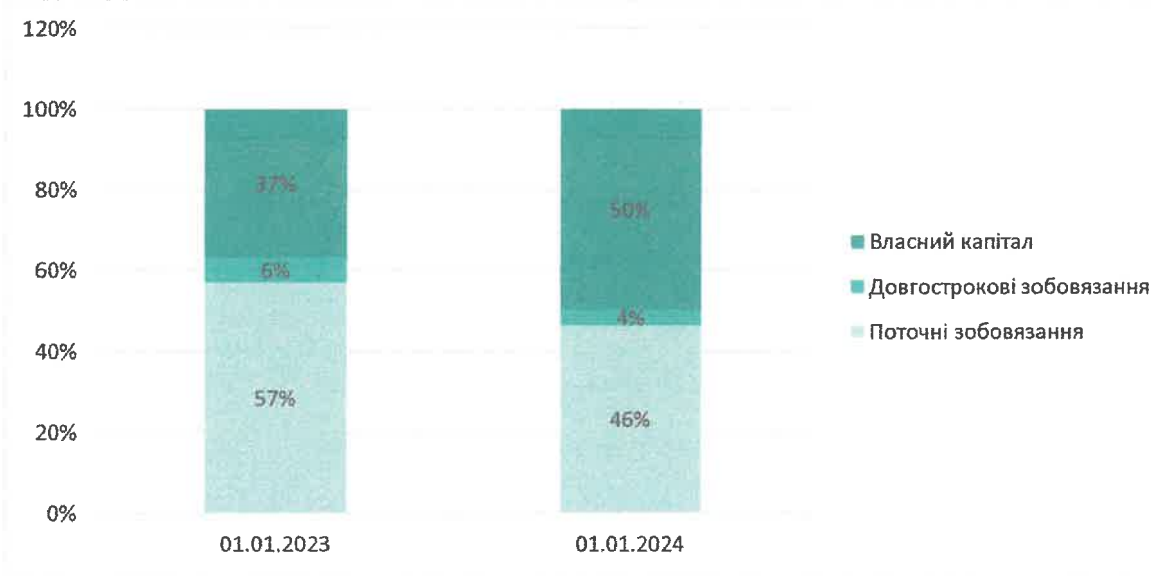


**Структура активів компанії представлена наступним чином:**



«Необороні активи» компанії збільшились за рахунок збільшення вартості основних засобів (придбання генераторів). «Грошові кошти та їхні еквіваленти» зменшились, відповідно збільшились «запаси» та «дебіторська заборгованість».

**Структура пасивів компанії представлена наступним чином:**



Власний капітал збільшився за рахунок нерозподіленого прибутку.  
Валюта балансу зменшилась через виплату дивідендів власникам

### 3. Ліквідність та зобов'язання



Ризик ліквідності – це ризик того, що Компанія не зможе виконати свої фінансові зобов'язання, розрахунки за якими здійснюються шляхом передачі грошових коштів або іншого фінансового активу. Підхід Компанії до управління ліквідністю полягає в тому, щоб забезпечити, наскільки це можливо, постійну наявність у Компанії ліквідних коштів, достатніх для погашення своїх зобов'язань в строк, як в звичайних, так і в стресових умовах, не допускаючи виникнення неприйнятних збитків і не піддаючи ризику репутацію Компанії.

	Нормативне значення	31.12.2022	31.12.2023
Коефіцієнт покриття (загальної ліквідності)	≥1,0	1,0	0,8
Коефіцієнт швидкої (критичної) ліквідності	≥0,7	0,8	0,7
Коефіцієнт абсолютної (грошової) ліквідності	≥0,2	0,1	0,03

Коефіцієнт покриття протягом звітного періоду погіршився і нище нормативного значення. Діяльність виробництва зосереджена на наданні послуг на давальницьких умовах. Лівову частину в структурі балансу займають «Основні засоби», які постійно модернізуються і забезпечують стабільну роботу підприємства. Тому можна вважати, що показник не критичний.

Коефіцієнт швидкої ліквідності в межах норми, що говорить про здатність компанії вчасно погасити свої короткострокові зобов'язання з допомогою високоліквідних активів.

Коефіцієнт абсолютної (грошової) ліквідності низький і вказує на те, що компанія не зможе вчасно погасити борги у випадку, якщо термін платежів настане незабаром. Оскільки лівова частина доходу підприємства формується за рахунок експортних операцій, надходження валюти відбувається після «різдвяних канікул» в країнах Європи та північної Америки.

#### 4. Екологічні аспекти



ТДВ «УКРОЛІЯПРОДУКТ» — це сучасний високотехнологічний виробничий комплекс, що спеціалізується на переробці сировини. Завод оснащений сучасним обладнанням українського та іноземного виробництва, що дозволяє мінімізувати негативний вплив на оточуюче середовище.

Водокористування здійснюється зі свердловини № 2288, що розташована на території підприємства. Вода відповідає вимогам ДСанПіН 2.2.4-171-10 "Гігієнічні вимоги до води питної, призначеної для споживання людиною". Водокористування здійснюється раціонально. Наявні замкнені системи водоспоживання. Вода стічна, що утворюється в результаті діяльності очищується на власних локальних очисних спорудах та передається МКП «Зіньківський комунгосп Зіньківської міської ради» згідно договору про надання послуг з централізованого водовідведення №21/04 від 15 лютого 2021 р.

Відходи, що утворюються на підприємстві зберігаються у спеціально відведених місцях. Тверді побутові відходи передаються на захоронення на полігон ТПВ Зіньківської міської ради згідно договору №21/03 Про надання послуг з поводження з побутовими відходами від 15 лютого 2021 р. Небезпечні відходи передаються на утилізацію спеціалізованому підприємству, що має Ліцензії видані Міністерством екології та природних ресурсів України для утилізації, видалення, знешкодження та захоронення небезпечних відходів

Для отримання теплової енергії та пару виробничих потужностей на підприємстві споруджена паросилова дільниця. Три потужні котли ДКВР, що працюють на лушпинні соняшнику. Це дозволяє практично повністю відмовитися від споживання природного газу. Викиди від спалювання насіння соняшника та процесу виробництва проходять необхідну очистку. Всі стаціонарні та пересувні джерела викидів щорічно проходять інструментальний контроль на недопущення перевищення допустимих концентрацій забруднюючих речовин.

Викиди від стаціонарних та пересувних джерел щорічно перевіряються на відповідність дозволені. Також контролюється повітря на межі санітарної зони.

Підприємство є потенційно небезпечним об'єктом, у зв'язку з чим розроблений та погоджений згідно чинного законодавства. План локалізації та ліквідації аварійних ситуацій та аварій.

#### 5. Соціальні аспекти та кадрова політика.



Кадрова політика Товариства базується на основних принципах філософії підприємства, таких як професіоналізм, інноваційність, проактивність, органічність, партнерство, клієнто-орієнтованість, направлених

на розвиток у кожного співробітника бажання постійно навчатися новому, стежити за новими тенденціями на всіх посадах.

Наша мета, щоб в команді підприємства працювали професіонали, які розуміють потреби клієнтів, готові та здатні самостійно розробляти і приймати рішення в рамках власної сфери. В нашому колективі підтримуються ініціативи, спрямовані на створення додаткової цінності в продуктах, процесах і підходах до ведення бізнесу. Наші принципи - відповідальність, прагнення поєднувати екологічність, прозорість і людяність як стиль життя організації, впровадження технологій та рішення, які дозволяють нам розвивати бізнес, турбуватися про здоров'я людей і навколишній світ, глибоко розуміти потреби клієнта (внутрішнього й зовнішнього) та піклуватися про нього на всіх етапах співпраці з ним, виявляючи повагу та виконуючи свої зобов'язання один перед одним, формуючи прозорі довгострокові відносини.

Для втілення даних завдань на підприємстві у 2023 р. розроблена і діє Документована процедура «Управління персоналом» (ДП- 07-01-01) та інструкцій до неї, які визначає загальні принципи організації трудової діяльності, підходи до створення оптимальних умов праці, соціально-трудова відносини між найманими працівниками ТДВ «УКРОЛІЯПРОДУКТ» та компанією ТДВ «УКРОЛІЯПРОДУКТ», а саме:

- Основні принципи організації праці в ТДВ «УКРОЛІЯПРОДУКТ» і взаємовідносин між Персоналом і Адміністрацією
- Організація роботи з підбору кадрів на вакантні посади
- Порядок призначення на посаду і проходження випробування
- Основні права та обов'язки Персоналу
- Основні права і обов'язки Адміністрації
- Атестація Персоналу
- Підготовка, перепідготовка, підвищення кваліфікації Персоналу
- Робота з кадровим резервом
- Соціальні пільги і компенсації
- Гарантії зайнятості Персоналу
- Облік персоналу та трудових відносин.

Головна мета – забезпечення підприємства трудовими ресурсами.

Станом на 01.01.2024 загальна чисельність працівників складала - 350 чол., з них:

- працівники, що перебувають у відпустці по догляду за дитиною -6 чол.;
- мобілізовані працівники- 29 чол.;
- сумісники – 6 чол.

На протязі 2023 року було

- прийнято – 70 чол.
- звільнено- 69 чол.

Рівень плинності кадрів у 2023 р. зменшено до 2% (у 2022 р. цей коефіцієнт становив- 3%)

Дотримання принципів гендерної політики.

На підприємстві працює всього 114 жінок, з них;

- жінки, що займають керівні посади -12,
- жінки, залучені до виконання робіт, що вважалися чоловічими (у 2023 р. кількість прийнятих жінок-10, які були залучені до роботи на робітничих професіях у:
  - пресовому цеху-2,
  - цеху рафінації та дезодорації-4,
  - паросилової дільниці-2,
  - складі рафінованої та нерафінованої олії-2).

Робітники опановують суміжні професії (працівники відділення грануляції тимчасово переведені у цех рафінації та дезодорації).

З метою утримання працівників та зменшення рівня плинності кадрів Підприємство дотримується норм чинного законодавства про працю, інших нормативних актів, що стосуються трудових відносин, а також

Колективного договору, Кодексу етики підприємства, Положення про дотримання прав людини, Положення про облік робочого часу та інших локальних актів, а також приділяється належна увага з таких питань:

- профорієнтаційним заходам:

- в період шкільних літніх канікул залучалися до роботи діти працівників підприємства (старшокласники та студенти-5 чол.)

- на даний час на підприємстві поряд з батьками працюють їх діти – 3 чол. (Соловей Ігор в пресовому цеху, Шеберев Максим в цеху рафінації та дезодорації, Григоренко Владислав в службі головного інженера).

- трудовлаштуванню внутрішньо-переміщених осіб- 11 чол.

- бронювання військовозобов'язаних працівників – 74%.

Велика увага приділялася питанню підвищення професійної кваліфікації працівників. З метою вивчення потреби в навчанні щороку у вересні кожен керівник структурного підрозділу подає заявки на навчання, перепідготовку, підвищення кваліфікації працівників підрозділу в наступному календарному році. На початок року формується бюджет для забезпечення зовнішнього навчання на підставі наданих керівниками структурних підрозділів Заявок на проведення зовнішнього навчання. Формується план-графік внутрішнього навчання по підрозділам.

Так у 2023 р. було проведено зовнішнє навчання для 38 чол. Систематично на підприємстві для працівників Товариства проводилися навчання служби охорони праці та навколишнього середовища з питань охорони праці, відділу стандартизації та якості з питань культури харчової безпеки, санітарних та гігієнічних заходів на підприємстві. Результати проведеного навчання оформляються протоколом.

На підставі Положення про кадровий резерв в Товаристві формується Перелік працівників, зарахованих до кадрового резерву, який аналізується і при можливості використовується як для заміщення вакантних посад, так для заміщення того чи іншого керівника на період його відсутності.

Одним із завдань кадрової політики на підприємстві є документальне оформлення трудових відносин і питань соціального захисту працівників. З працівниками в обов'язковому порядку укладається Трудовий договір, проводиться його ознайомлення з пільгами за роботу з шкідливими, небезпечними умовами праці відповідно до проведеної атестації робочого місця, з Колективним договором, правилами ВТР, з умовами надання щорічної основної та додаткової відпустки, правилами оформлення е-лікарняних, забезпечення спецодягом, правилами отримання матеріальної допомоги.

Підтримкою позитивного соціально-психологічного клімату в колективі у 2023 році було:

- Вітання працівників з ювілейними датами, до Дня компанії, до 8 Березня, до Нового року;

- Організовано разом з профспілковим комітетом поїздки відпочинку в Еко-парк

- с. Ковалівка, 1 поїздка в Аквапарк, перегляд вистави за участю українських акторів в місцевому будинку культури

- Організовано для дітей працівників конкур новорічних поробок, які були передані воїнам ЗСУ;

- Проведено Анкетування щодо рівня задоволеності працівників.

В період продовження воєнного стану головними цілями на 2024р. залишаються:

- забезпечення підприємства трудовими ресурсами

- посилення роботи з кадровим резервом

- вчасне проведення бронювання військовозобов'язаних працівників

- здійснювати контроль за систематичним проведенням професійного навчання в структурних підрозділах

- вживати заходи щодо підвищення рівня задоволеності працівників (ріст заробітної плати відповідно до росту встановленої мінімальної заробітної плати, сприяти правильному розподілу фонду оплати праці в разі вакансій та відсутності основного працівника, при фінансовій можливості спільно з профспілковим комітетом організувати культурно-масові заходи для працівників).

## 6. Ризики.



Вести бізнес під час війни є надскладною, але реальною задачею. Зараз Підприємство мотивоване не тільки питаннями самозбереження, але й більш глобальними завданнями - надати робочі місця та допомога нашим захисникам.

Активи Товариства схильні до ризику пошкодження внаслідок ракетних та артилерійських ударів, які регулярно наносяться російськими збройними формуваннями по території України.

Різкі зміни регуляторних вимог, питання мобілізації та бронювання працівників, експорт та імпорту продукції, "токсичні" контрагенти - ось лише невеликий перелік факторів, за яким стежить Підприємство.

Важливі фактори, які враховує підприємство в роботі:

- Законодавство та регуляторні вимоги стали змінюватись швидше, із меншим періодом від ухвалення законів до їх набуття чинності.
- Вимоги фінмоніторингу стали жорсткішими, а також посилилась відповідальність за співпрацю з контрагентами та фізособами рф.
- Кількість ресурсів зменшилась, а ціна менеджерських помилок зросла. Тож для бізнесу є актуальною потреба в оптимізації процесів та управлінні ризиками.
- Щодня збільшується кількість даних та джерел, які потрібно моніторити.

### Регуляторні ризики

В умовах війни контролювати регуляторні ризики стало складніше, адже було одночасно ухвалено велику кількість регуляторних змін. Кожного дня законодавці пропонують новації, що впливають на кожного підприємця в Україні. Це стосується й адаптації під стандарти ЄС та ухваленню міжнародних угод, й трудових питань під час воєнного стану, й особливостей звітності та перевірок під час війни.

Для уникнення регуляторних ризиків підприємство вживає наступних заходів:

- Працює на підставі міжнародне та українське законодавства,
- Вивчає та застосовує НПА та регуляторні акти (галузеві та в цілому для бізнесу),
- Враховує в роботі та керується постановами та рекомендаціями контролюючих органів,
- Проводить постійний моніторинг аналітики та новин галузі.

### Ризики з контрагентами

Недобросовісний клієнт чи партнер може завдати значної шкоди. Для прикладу, бізнес може втратити кошти або отримати юридичні проблеми.

До особливо негативних наслідків може призвести співпраця з особами афілійованими з рф та рб. Окрім наслідків, передбачених законодавством України та регуляторами, це й репутаційні втрати, адже через токсичні зв'язки компанія може втратити клієнтів як на українському, так і на європейському ринку.

Для уникнення ризиків з контрагентами підприємство вживає наступних заходів:

- Працює з даними з державних реєстрів,
- Опрацьовує Українські та міжнародні списки санкцій,
- Бере до уваги судові рішення щодо компанії,
- Моніторить негативні згадки в ЗМІ.

## Договірні ризики

Договори становлять основу діяльності бізнесу та визначають умови співпраці з кожним співробітником, клієнтом, підрядником чи постачальником.

Підприємство особливо уважно контролює ризики, зокрема в частині правил іноземних юрисдикцій, перевірки компаній та фізосіб-нерезидентів, національні вимоги щодо компаній, які здійснюють діяльність чи надають послуги закордоном.

Для уникнення договірних ризиків Товариство вживає наступних заходів:

- Використовує НПА і судову практику,
- Перевіряє дані сторін,
- Має в наявності бази шаблони договорів,
- Контролює правки і кількість версій драфту,
- Перевіряє типові помилки (дати, суми, незначущі слова).

## Репутаційні ризики

В цифровому світі репутація компанії має ще більше значення, ніж раніше. Адже будь-яка негативна історія може вмиг розлетітися по всьому світу, спричинивши відтік клієнтів та бізнес-партнерів.

З кожним роком потреба в контролі репутації посилюється. Зокрема, під впливом глобального тренду на ESG (дотримання компанією стандартів сталого розвитку), а також зростанню вибагливості аудиторії щодо етичності брендів та їх соціальної відповідальності.

Для уникнення репутаційних ризиків Товариство періодично моніторить:

- Згадки в медіа щодо компанії та ключових представників,
- Згадки в медіа про партнерів та конкурентів,
- Ключові міжнародні та українські новини + новини галузі.

## 7. Дослідження та інновації



Підприємством проводиться сукупність науково-технічних, технологічних і організаційних змін. Важливо, що впроваджені об'єкти змін має приносити прибуток, а також те, що нові науково-технічні, технологічні і організаційні зміни необхідні для ліквідації технологічного відставання, успішного просування продукції на ринках, підтримки конкурентоздатності.

Оскільки підприємство є виробником, активно запроваджується автоматизація процесів та контроль якісних показників. Однією з таких новацій є розробка АРМ лаборанта для виробничих процесів (пресовий, екстракція, гідратація, рафінація) ведення лабораторних показників в електронному вигляді.

Також розпочато активну роботу з запровадження Equipment EAM. Цілі даного проекту:

- Вести динамічний план ремонтів обладнання, проводити попереджувальні ремонти/обслуговування замість аварійних, збільшити надійність роботи обладнання, зменшити витрати на ремонт і обслуговування
- Отримувати звітність – скільки та якого обладнання було відремontовано, чи робилося обслуговування та чи вчасно робилося обслуговування та огляди, чому сталася поломка чи зупинка, які витрати на ремонт та обслуговування

- Вести облік запчастин із прив'язкою до конкретного вузла/обладнання (для чого купили, куди використали)
- Фіксувати поломки і простої обладнання (причина поломки/зупинки, час простою, перелік дій щоб усунути повторний простій/поломку)
- Вести нормативну інформацію по обладнанню (креслення, склад і параметри деталей, регламент огляду та ремонту, регламент пуску/зупинки, мотогодини)

## 8. Фінансові інвестиції



За 2023 рік фінансових інвестицій у цінні папери інших підприємств, фінансових інвестицій в асоційовані та дочірні підприємства не було.

## 9. Перспектива розвитку



Український ринок олійних та продуктів переробки за поточний сезон зазнав суттєвої трансформації, підлаштовуючись під поточні реалії, що не завжди відповідало інтересам українських компаній. Разом з тим, робота галузі демонструє досить високі показники навіть при систематичному блокуванні роботи портів.

В 2022/23 МР Україна залишилася в числі ТОП-виробників соняшнику в світі, проте відбувся значний перерозподіл його використання всередині країни. Частка експорту олійної від загальної пропозиції зросла до 14%, що є максимумом за багаторічний період. Відповідно, частка переробки склала близько 83%, що стало одним із найменших показників з 2009/10 МР.

Так, протягом сезону з України спостерігався рекордний та неконтрольований експорт соняшнику, що відбулося на тлі падіння переробки олійної та експорту соняшникової олії через обмежену роботу портів. Основний обсяг експорту (79%) за вересень-травень прийшовся на країни ЄС, а саме на Румунію та Болгарію, які за рахунок української сировини суттєво дозавантажили власні підприємства і змогли наростити експорт соняшникової олії. Але значне навантаження на логістику, поступове накопичення запасів олійних культур та нижчий, ніж зазвичай, попит на сировину власного виробництва спричинив у квітні п.р. хвилю протестів в ряді країн Євросоюзу та майже миттєве введення односторонніх заборон на ввезення значної кількості української сировини та продукції, в тому числі і соняшнику. Вже у квітні експорт української олійної скоротився до мінімального показника з квітня 2022 р., а досить значні обсяги соняшнику було переорієнтовано на внутрішній ринок. Ситуація, що склалася, сприяла зниженню цін попиту в усіх напрямках, але все ж основну роль у ціноутворенні продовжував відігравати знижувальний ціновий тренд на ринку соняшникової олії.

Щодо прогнозу на новий сезон, згідно з оцінками, потенціал виробництва та експорту соняшникової олії в 2023/24 МР, найімовірніше, залишиться на мінімальному з 2016/17 МР рівні і визначатиметься такими факторами, як:

- Подальший розвиток ситуації в країні.
- Робота «зернового коридору» та експорт альтернативними шляхами.
- Високі перехідні запаси олійної сировини та соняшникової олії в основних імпортерів – країн ЄС.
- Очікуване збільшення виробництва соняшнику в Східній Європі.
- Тривалий знижувальний ціновий тренд на ринку рослинних олій та мінімальний ціновий рівень на українському експортному ринку соняшникової олії з травня 2020 р.
- Конкуренція на більш віддалених ринках реалізації.

Працюючи на ринку з 2003 року, ТДВ "УКРОЛІЯПРОДУКТ" здобула значний досвід у виробництві традиційної соняшникової олії та експортує свою продукцію в більш ніж 50 країн світу. Сьогодні ТДВ "УКРОЛІЯПРОДУКТ" обрала пріоритетним напрямком бізнесу – створення продуктів з доданою цінністю в сегменті професійних кулінарних та високоолеїнових олій. Підприємство входить до складу Асоціації "УКРОЛІЯПРОМ", яка захищає інтереси підприємств олійно-жирової галузі з економічних питань, питань

зовнішньоекономічної діяльності, митно-тарифного та технічного регулювання в законодавчих органах та органах державного управління, інших організаціях та відомствах.

Продукція ТДВ «УКРОЛІЯПРОДУКТ» має ряд особливостей серед подібних, що випускається іншими підприємствами. Насамперед – висока якість сировини, довготривала та прозора співпраця з постачальниками та клієнтами, сучасне модернізоване обладнання щодо галузі виробництва, висока кваліфікація спеціалістів та соціальну безпеку та захист працівників компанії.

Перспективні напрями розвитку підприємства націлені на підвищення конкурентоспроможності підприємств харчової промисловості, покращення інвестиційного клімату, розроблення стратегічних документів, оптимізацію управлінських процесів, захисту інтересів споживачів та працівників.

Враховуючи фактор ведення Росією повномасштабної війни в Україні, неможливо точно спрогнозувати перспективи розвитку діяльності Товариства в майбутньому і неможливо врахувати всі негативні обставини, які можуть виникнути в зв'язку з воєнними діями в Україні.

**ДИРЕКТОР  
ТДВ «УКРОЛІЯПРОДУКТ»**



**Олексій ГРИГОРЕНКО**

