




**ФІНАНСОВА ЗВІТНІСТЬ ЗА РІК,  
ЩО ЗАКІНЧИВСЯ  
31 ГРУДНЯ 2024 РОКУ  
ТОВАРИСТВА З ДОДАТКОВОЮ  
ВІДПОВІДАЛЬНІСТЮ  
«УКРОЛІЯПРОДУКТ»  
та  
ЗВІТ НЕЗАЛЕЖНОГО АУДИТОРА**

AC Crowe Ukraine

04210 Київ, Україна  
Оболонська набережна, 33  
тел: +38 044 391 3003  
[office@crowe-ac.com.ua](mailto:office@crowe-ac.com.ua)

**Audit / Tax / Advisory**

**Smart decisions. Lasting value.**



## Зміст

<b>ЗВІТ НЕЗАЛЕЖНОГО АУДИТОРА</b>	<b>3</b>
<b>ЗВІТ ЩОДО АУДИТУ ФІНАНСОВОЇ ЗВІТНОСТІ</b>	<b>3</b>
<b>Думка</b>	<b>3</b>
<b>Основа для думки</b>	<b>3</b>
<b>Суттєва невизначеність, що стосується безперервності діяльності</b>	<b>3</b>
<b>Інша інформація</b>	<b>4</b>
<b>Відповідальність управлінського персоналу та тих, кого наділено найвищими повноваженнями, за фінансову звітність</b>	<b>4</b>
<b>Відповідальність аудитора за аудит фінансової звітності</b>	<b>4</b>
<b>ЗВІТ ЩОДО ВИМОГ ІНШИХ ЗАКОНОДАВЧИХ І НОРМАТИВНИХ АКТІВ</b>	<b>5</b>
<b>ФІНАНСОВА ЗВІТНІСТЬ ТДВ «УКРОЛІЯПРОДУКТ» ЗА РІК, ЩО ЗАКІНЧИВСЯ 31 ГРУДНЯ 2024 РОКУ</b>	<b>8</b>

## ЗВІТ НЕЗАЛЕЖНОГО АУДИТОРА

Керівництву та власникам ТДВ «УКРОЛІЯПРОДУКТ»

### ЗВІТ ЩОДО АУДИТУ ФІНАНСОВОЇ ЗВІТНОСТІ

#### Думка

Ми провели аудит фінансової звітності Товариства з додатковою відповідальністю «УКРОЛІЯПРОДУКТ» (далі - Товариство), що складається з звіту про фінансовий стан на 31 грудня 2024 року, звіту про сукупний дохід, звіту про зміни у власному капіталі та звіту про рух грошових коштів за рік, що закінчився зазначеною датою, та приміток до фінансової звітності, включаючи стислий виклад значущих облікових політик.

На нашу думку, фінансова звітність, що додається, складена в усіх суттєвих аспектах відповідно до прийнятих в Україні Національних положень (стандартів) бухгалтерського обліку (далі – НП(С)БО) та відповідає вимогам Закону України «Про бухгалтерський облік та фінансову звітність в Україні» щодо складання фінансової звітності.

#### Основа для думки

Ми провели аудит відповідно до Міжнародних стандартів аудиту (далі - МСА).

Нашу відповідальність згідно з цими стандартами викладено в розділі «Відповідальність аудитора за аудит фінансової звітності» цього звіту. Ми є незалежними по відношенню до Товариства згідно з Міжнародним кодексом етики професійних бухгалтерів (включно з Міжнародними стандартами незалежності) Ради з Міжнародних стандартів етики для бухгалтерів (Кодекс РМСЕБ) та етичними вимогами, застосовними в Україні до нашого аудиту фінансової звітності, а також виконали інші обов'язки з етики відповідно до цих вимог та Кодексу РМСЕБ. Ми вважаємо, що отримані нами аудиторські докази є достатніми і прийнятними для використання їх як основи для нашої думки.

#### Суттєва невизначеність, що стосується безперервності діяльності

Ми звертаємо увагу на Примітку 3 «Безперервність діяльності» до фінансової звітності, у якій зазначено що повномасштабна військова агресія Росії проти України призвела до глибокої кризи, що очікувано матиме далекосяжні негативні наслідки як для України, так і, зокрема, для діяльності Товариства. Хоча подальші перспективи геть невизначені, економічні наслідки вже зараз дуже серйозні. Ці події або умови разом із іншими питаннями, викладеними в цій Примітці 3, вказують, що існує суттєва невизначеність, що може поставити під значний сумнів здатність Товариства продовжувати свою діяльність на безперервній основі. Нашу думку щодо цього питання не було модифіковано.

Під час аудиту фінансової звітності ми дійшли висновку, що використання управлінським персоналом принципу безперервної діяльності під час підготовки цієї фінансової звітності є доцільним. Наша оцінка припущення управлінського персоналу щодо спроможності Товариства продовжувати застосовувати принцип безперервності діяльності в бухгалтерському обліку включала:

- оцінку негативних наслідків продовження військової агресії;
- аналіз сценаріїв розвитку ситуації, які визначив управлінський персонал Товариства, та можливих дій у відповідь керівництва України, світової спільноти та управлінського персоналу Товариства;
- аналіз достатності власного капіталу Товариства та підтримання його на достатньому рівні.

Ми виявили, що прогнози щодо розвитку ситуації та відповідних негативних наслідків дуже складно будувати через непередбачуваність дій керівництва Російської Федерації. В той же час припущення управлінського персоналу щодо найбільш ймовірних сценаріїв є доречними.

Наші обов'язки та обов'язки управлінського персоналу щодо безперервної діяльності описані у відповідних розділах цього звіту.

### **Інша інформація**

Управлінський персонал Товариства відповідно до вимог законодавства України несе відповідальність за подання разом з фінансовою звітністю іншої інформації. Інша інформація, отримана на дату цього звіту аудитора – це Звіт про управління, складений відповідно до вимог Закону України «Про бухгалтерський облік та фінансову звітність в Україні».

Наша думка щодо фінансової звітності не поширюється на таку іншу інформацію та ми не робимо висновку з будь-яким рівнем впевненості щодо цієї іншої інформації.

У зв'язку з нашим аудитом фінансової звітності нашою відповідальністю є ознайомитися з іншою інформацією та при цьому розглянути, чи існує суттєва невідповідність між іншою інформацією і фінансовою звітністю або нашими знаннями, отриманими під час аудиту, або чи ця інша інформація має вигляд такої, що містить суттєве викривлення.

Якщо на основі проведеної нами роботи стосовно іншої інформації, отриманої до дати звіту аудитора, ми доходимо висновку, що існує суттєве викривлення цієї іншої інформації, ми зобов'язані повідомити про цей факт.

Ми не виявили фактів, які потрібно було б включити до нашого звіту.

### **Відповідальність управлінського персоналу та тих, кого наділено найвищими повноваженнями, за фінансову звітність**

Управлінський персонал несе відповідальність за складання фінансової звітності відповідно до НП(С)БО і вимог Закону України «Про бухгалтерський облік та фінансову звітність в Україні» та за таку систему внутрішнього контролю, яку управлінський персонал визначає потрібною для того, щоб забезпечити складання фінансової звітності, що не містить суттєвих викривлень внаслідок шахрайства або помилки.

При складанні фінансової звітності управлінський персонал несе відповідальність за оцінку здатності Товариства продовжувати свою діяльність на безперервній основі, розкриваючи, де це застосовно, питання, що стосуються безперервності діяльності, та використовуючи припущення про безперервність діяльності як основи для бухгалтерського обліку, крім випадків, якщо управлінський персонал або планує ліквідувати Товариство чи припинити діяльність, або не має інших реальних альтернатив цьому.

Ті, кого наділено найвищими повноваженнями, несуть відповідальність за нагляд за процесом фінансового звітування Товариства.

### **Відповідальність аудитора за аудит фінансової звітності**

Нашими цілями є отримання обґрунтованої впевненості, що фінансова звітність у цілому не містить суттєвого викривлення внаслідок шахрайства або помилки, та випуск звіту аудитора, що містить нашу думку. Обґрунтована впевненість є високим рівнем впевненості, проте не гарантує, що аудит, проведений відповідно до МСА, завжди виявить суттєве викривлення, якщо воно існує. Викривлення можуть бути результатом шахрайства або помилки; вони вважаються суттєвими, якщо окремо або в сукупності, як обґрунтовано очікується, вони можуть впливати на економічні рішення користувачів, що приймаються на основі цієї фінансової звітності.

Виконуючи аудит відповідно до вимог МСА, ми використовуємо професійне судження та професійний скептицизм протягом усього завдання з аудиту. Крім того, ми:

- ідентифікуємо та оцінюємо ризики суттєвого викривлення фінансової звітності внаслідок шахрайства чи помилки, розробляємо й виконуємо аудиторські процедури у відповідь на ці ризики, а також отримуємо аудиторські докази, що є достатніми та прийнятними для використання їх як основи для нашої думки. Ризик невиявлення суттєвого викривлення внаслідок шахрайства є вищим, ніж для викривлення внаслідок помилки, оскільки шахрайство може включати змову, підробку, навмисні пропуски, неправильні твердження або нехтування заходами внутрішнього контролю;
- отримуємо розуміння заходів внутрішнього контролю, що стосуються аудиту, для розробки аудиторських процедур, які б відповідали обставинам, а не для висловлення думки щодо ефективності системи внутрішнього контролю;
- оцінюємо прийнятність застосованих облікових політик та обґрунтованість облікових оцінок і відповідних розкриттів інформації, зроблених управлінським персоналом;
- доходимо висновку щодо прийнятності використання управлінським персоналом припущення про безперервність діяльності як основи для бухгалтерського обліку та, на основі отриманих аудиторських доказів, робимо висновок, чи існує суттєва невизначеність щодо подій або умов, які поставили б під значний сумнів можливість Товариства продовжити безперервну діяльність. Якщо ми доходимо висновку щодо існування такої суттєвої невизначеності, ми повинні привернути увагу в своєму звіті аудитора до відповідних розкриттів інформації у фінансовій звітності або, якщо такі розкриття інформації є неналежними, модифікувати свою думку. Наші висновки ґрунтуються на аудиторських доказах, отриманих до дати нашого звіту аудитора. Втім майбутні події або умови можуть примусити Товариство припинити свою діяльність на безперервній основі.

Ми повідомляємо тим, кого наділено найвищими повноваженнями, разом з іншими питаннями інформацію про запланований обсяг і час проведення аудиту та суттєві аудиторські результати, включаючи будь-які суттєві недоліки заходів внутрішнього контролю, виявлені нами під час аудиту.

## ЗВІТ ЩОДО ВИМОГ ІНШИХ ЗАКОНОДАВЧИХ І НОРМАТИВНИХ АКТІВ

### Закон України «Про аудит фінансової звітності та аудиторську діяльність»

Відповідно до Закону України «Про аудит фінансової звітності та аудиторську діяльність» аудитори мають надати додаткову інформацію та заповнення.

#### Основні відомості про аудиторську фірму

Повне найменування

ТОВАРИСТВО З ОБМЕЖЕНОЮ  
ВІДПОВІДАЛЬНІСТЮ АУДИТОРСЬКА  
КОМПАНІЯ «КРОУ УКРАЇНА»

Місцезнаходження

04210, м. Київ, Оболонська набережна, 33

Інформація про реєстрацію в Реєстрі аудиторів та суб'єктів аудиторської діяльності

Номер реєстрації в Реєстрі аудиторів та суб'єктів аудиторської діяльності 3681

Суб'єкт аудиторської діяльності, який має право проводити обов'язковий аудит фінансової звітності

Суб'єкт аудиторської діяльності, який має право проводити обов'язковий аудит фінансової звітності підприємств, що становлять суспільний інтерес

Партнером завдання з аудиту, результатом якого є цей звіт незалежного аудитора, є УСТІК Валентина.

**За і від імені ТОВ АК «КРОУ УКРАЇНА»**

**Директор з аудиту/ Партнер з аудиту**  
№ 100613 в Реєстрі аудиторів та суб'єктів аудиторської діяльності

**Ольга САМУСЄВА**

**Партнер із завдання**  
№ 100617 в Реєстрі аудиторів та суб'єктів аудиторської діяльності



**Валентина УСТІК**

**30 травня 2025 року**



## Контактна інформація

### Київський офіс

04210 Київ, Україна  
Оболонська набережна, 33  
тел: +38 044 391 3003  
[office@crowe-ac.com.ua](mailto:office@crowe-ac.com.ua)

### Одеський офіс

65048 Одеса, Україна  
вул. Велика Арнаутська, 2а,  
оф. 319  
тел: +38 048 728 8225  
[odesa@crowe-ac.com.ua](mailto:odesa@crowe-ac.com.ua)

### Харківський офіс

61072 Харків, Україна  
вул. Тобольська, 42  
тел: +38 057 720 5991  
[kharkiv@crowe-ac.com.ua](mailto:kharkiv@crowe-ac.com.ua)

### Crowe AVR, Ukraine

04210 Київ, Україна  
Оболонська набережна, 33  
тел: +38 044 391 3003  
[avr@crowe-ac.com.ua](mailto:avr@crowe-ac.com.ua)

### Crowe Accounting Ukraine

04210 Київ, Україна  
Оболонська набережна, 33  
тел: +38 044 391 3003  
[account@crowe-ac.com.ua](mailto:account@crowe-ac.com.ua)

## Про нас

AC Crowe Ukraine - член міжнародної аудиторської мережі Crowe Global, 9-ї у світі за величиною, яка складається з незалежних фірм, що надають аудиторські та консультаційні послуги у більш ніж 140 країнах світу через 800 офісів.

AC Crowe Ukraine спеціалізується на наданні професійних послуг – аудит, податки, консалтинг.

У зв'язку з агресією Російської Федерації на території України, Crowe Global прийнято рішення щодо виключення з мережі представників Російської Федерації та Республіки Білорусь.

Посилання на офіційне джерело:

<https://www.crowe.com/global/news/crowe-global-statement-on-conflict-in-ukraine>

Підприємство **ТОВАРИСТВО З ДОДАТКОВОЮ ВІДПОВІДАЛЬНІСТЮ "УКРОЛЯПРОДУКТ"** Дата (рік, місяць, число) за ЄДРПОУ  
 Територія **ПОЛТАВСЬКА** за КАТОТТГ <sup>1</sup>  
 Організаційно-правова форма господарювання **Товариство з додатковою відповідальністю** за КОПФГ  
 Вид економічної діяльності **Виробництво олії та тваринних жирів** за КВЕД  
 Середня кількість працівників <sup>2</sup> **364**

КОДИ		
2025	01	01
00687267		
UA53080090010093569		
250		
10.41		

Адреса, телефон **Паркова, буд. 146, м. ЗІНЬКІВ, ПОЛТАВСЬКИЙ РАЙОН, ПОЛТАВСЬКА обл., 38100, Україна** 31504  
 Одиниця виміру: тис. грн. без десяткового знака (окрім розділу IV Звіту про фінансові результати (Звіту про сукупний дохід) (форма №2), грошові показники якого наводяться в гривнях з копійками)

Складено (зробити позначку "v" у відповідній клітинці):

за національними положеннями (стандартами) бухгалтерського обліку

за міжнародними стандартами фінансової звітності

V
---

**Баланс (Звіт про фінансовий стан)**  
на **31 грудня 2024** р.

Форма №1 Код за ДКУД **1801001**

А К Т И В	Код рядка	На початок звітного періоду	На кінець звітного періоду
1	2	3	4
<b>I. Необоротні активи</b>			
Нематеріальні активи	1000	1 870	1 877
первісна вартість	1001	1 890	1 967
накопичена амортизація	1002	20	90
Незавершені капітальні інвестиції	1005	-	3 709
Основні засоби	1010	258 585	249 866
первісна вартість	1011	492 433	508 761
знос	1012	233 848	258 895
Інвестиційна нерухомість	1015	-	-
первісна вартість інвестиційної нерухомості	1016	-	-
знос інвестиційної нерухомості	1017	-	-
Довгострокові біологічні активи	1020	-	-
первісна вартість довгострокових біологічних активів	1021	-	-
накопичена амортизація довгострокових біологічних активів	1022	-	-
Довгострокові фінансові інвестиції:			
які обліковуються за методом участі в капіталі інших підприємств	1030	-	-
інші фінансові інвестиції	1035	-	-
Заборгованість за внесками до статутного капіталу інших підприємств	1036	-	-
Довгострокова дебіторська заборгованість	1040	-	-
Відстрочені податкові активи	1045	44	42
Гудвіл	1050	-	-
Відстрочені аквізиційні витрати	1060	-	-
Залишок коштів у централізованих страхових резервних фондах	1065	-	-
Інші необоротні активи	1090	-	-
<b>Усього за розділом I</b>	<b>1095</b>	<b>260 499</b>	<b>255 494</b>
<b>II. Оборотні активи</b>			
Запаси	1100	89 126	68 930
виробничі запаси	1101	77 987	54 340
незавершене виробництво	1102	-	-
готова продукція	1103	11 138	14 589
товари	1104	1	1
Поточні біологічні активи	1110	-	-
Депозити перестраховання	1115	-	-
Векселі одержані	1120	-	-
Дебіторська заборгованість за продукцію, товари, роботи, послуги	1125	148 821	269 532
Дебіторська заборгованість за розрахунками:			
за виданими авансами	1130	7 564	5 171
з бюджетом	1135	9 353	22 231
у тому числі з податку на прибуток	1136	-	-
Дебіторська заборгованість за розрахунками з нарахованих доходів	1140	-	-
Дебіторська заборгованість за розрахунками із внутрішніх розрахунків	1145	-	-
Інша поточна дебіторська заборгованість	1155	83	152
Поточні фінансові інвестиції	1160	-	-
Гроші та їх еквіваленти	1165	7 933	25 937
готівка	1166	-	1
рахунки в банках	1167	7 933	25 936
Витрати майбутніх періодів	1170	250	636
Частка перестраховика у страхових резервах	1180	-	-
у тому числі в:			
резервах довгострокових зобов'язань	1181	-	-
резервах збитків або резервах належних виплат	1182	-	-

резервах незароблених премій	1183	-	-
інших страхових резервах	1184	-	-
Інші оборотні активи	1190	950	579
<b>Усього за розділом II</b>	<b>1195</b>	<b>264 080</b>	<b>393 168</b>
<b>III. Необоротні активи, утримувані для продажу, та група вибуття</b>	<b>1200</b>	-	-
<b>Баланс</b>	<b>1300</b>	<b>524 579</b>	<b>648 662</b>

Пасив	Код рядка	На початок звітного періоду	На кінець звітного періоду
1	2	3	4
<b>I. Власний капітал</b>			
Зареєстрований (пайовий) капітал	1400	6 188	6 188
Внески до незареєстрованого статутного капіталу	1401	-	-
Капітал у дооцінках	1405	-	-
Додатковий капітал	1410	-	-
емісійний дохід	1411	-	-
накопичені курсові різниці	1412	-	-
Резервний капітал	1415	-	-
Нерозподілений прибуток (непокритий збиток)	1420	254 633	238 650
Неоплачений капітал	1425	( - )	( - )
Вилучений капітал	1430	( - )	( - )
Інші резерви	1435	-	-
<b>Усього за розділом I</b>	<b>1495</b>	<b>260 821</b>	<b>244 838</b>
<b>II. Довгострокові зобов'язання і забезпечення</b>			
Відстрочені податкові зобов'язання	1500	-	-
Пенсійні зобов'язання	1505	-	-
Довгострокові кредити банків	1510	20 142	163 299
Інші довгострокові зобов'язання	1515	-	-
Довгострокові забезпечення	1520	-	-
довгострокові забезпечення витрат персоналу	1521	-	-
Цільове фінансування	1525	-	-
благодійна допомога	1526	-	-
Страхові резерви	1530	-	-
у тому числі:	1531	-	-
резерв довгострокових зобов'язань			
резерв збитків або резерв належних виплат	1532	-	-
резерв незароблених премій	1533	-	-
інші страхові резерви	1534	-	-
Інвестиційні контракти	1535	-	-
Призовий фонд	1540	-	-
Резерв на виплату джек-поту	1545	-	-
<b>Усього за розділом II</b>	<b>1595</b>	<b>20 142</b>	<b>163 299</b>
<b>III. Поточні зобов'язання і забезпечення</b>			
Короткострокові кредити банків	1600	-	-
Векселі видані	1605	-	-
Поточна кредиторська заборгованість за:			
довгостроковими зобов'язаннями	1610	51 696	56 781
товари, роботи, послуги	1615	15 662	12 621
розрахунками з бюджетом	1620	12 348	5 400
у тому числі з податку на прибуток	1621	11 529	4 510
розрахунками зі страхування	1625	745	1 130
розрахунками з оплати праці	1630	3 150	2 721
Поточна кредиторська заборгованість за одержаними авансами	1635	4 672	2 794
Поточна кредиторська заборгованість за розрахунками з учасниками	1640	-	-
Поточна кредиторська заборгованість із внутрішніх розрахунків	1645	-	-
Поточна кредиторська заборгованість за страховою діяльністю	1650	-	-
Поточні забезпечення	1660	5 575	5 645
Доходи майбутніх періодів	1665	-	-
Відстрочені комісійні доходи від перестраховиків	1670	-	-
Інші поточні зобов'язання	1690	149 768	153 433
<b>Усього за розділом III</b>	<b>1695</b>	<b>243 616</b>	<b>240 525</b>
<b>IV. Зобов'язання, пов'язані з необоротними активами, утримуваними для продажу, та групами вибуття</b>	<b>1700</b>	-	-
V. Чиста вартість активів недержавного пенсійного фонду	1800	-	-
<b>Баланс</b>	<b>1900</b>	<b>524 579</b>	<b>648 662</b>

Керівник

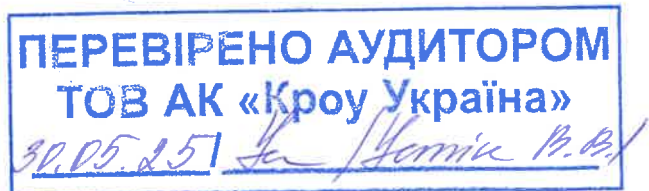
Григоренко Олексій Григорович

Головний бухгалтер

Кальченко Людмила Михайлівна

<sup>1</sup> Кодифікатор адміністративно-територіальних одиниць та територій територіальних громад.

<sup>2</sup> Визначається в порядку, встановленому центральним органом виконавчої влади, що реалізує державну політику у сфері статистики.



Підприємство **ТОВАРИСТВО З ДОДАТКОВОЮ ВІДПОВІДАЛЬНІСТЮ "УКРОЛІЯПРОДУКТ"**

Дата (рік, місяць, число)  
за ЄДРПОУ

КОДИ		
2025	01	01
00687267		

(найменування)

Звіт про фінансові результати (Звіт про сукупний дохід)  
за Рік 2024 р.

Форма № 2 Код за ДКУД **1801003**

**I. ФІНАНСОВІ РЕЗУЛЬТАТИ**

Стаття	Код рядка	За звітний період	За аналогічний період попереднього року
1	2	3	4
Чистий дохід від реалізації продукції (товарів, робіт, послуг)	2000	1 203 538	1 345 627
<i>Чисті зароблені страхові премії</i>	<i>2010</i>	-	-
<i>премії підписані, валова сума</i>	<i>2011</i>	-	-
<i>премії, передані у перестрахування</i>	<i>2012</i>	-	-
<i>зміна резерву незароблених премій, валова сума</i>	<i>2013</i>	-	-
<i>зміна частки перестраховиків у резерві незароблених премій</i>	<i>2014</i>	-	-
Собівартість реалізованої продукції (товарів, робіт, послуг)	2050	( 882 702 )	( 898 748 )
<i>Чисті понесені збитки за страховими виплатами</i>	<i>2070</i>	-	-
<b>Валовий:</b>			
прибуток	2090	320 836	446 879
збиток	2095	( - )	( - )
<i>Дохід (витрати) від зміни у резервах довгострокових зобов'язань</i>	<i>2105</i>	-	-
<i>Дохід (витрати) від зміни інших страхових резервів</i>	<i>2110</i>	-	-
<i>зміна інших страхових резервів, валова сума</i>	<i>2111</i>	-	-
<i>зміна частки перестраховиків в інших страхових резервах</i>	<i>2112</i>	-	-
Інші операційні доходи	2120	26 970	20 540
<i>у тому числі:</i>	<i>2121</i>	-	-
<i>дохід від зміни вартості активів, які оцінюються за справедливою вартістю</i>			
<i>дохід від первісного визнання біологічних активів і сільськогосподарської продукції</i>	<i>2122</i>	-	-
<i>дохід від використання коштів, вивільнених від оподаткування</i>	<i>2123</i>	-	-
Адміністративні витрати	2130	( 23 762 )	( 21 140 )
Витрати на збут	2150	( 127 695 )	( 132 459 )
Інші операційні витрати	2180	( 19 473 )	( 17 240 )
<i>у тому числі:</i>	<i>2181</i>	-	-
<i>витрати від зміни вартості активів, які оцінюються за справедливою вартістю</i>			
<i>витрати від первісного визнання біологічних активів і сільськогосподарської продукції</i>	<i>2182</i>	-	-
<b>Фінансовий результат від операційної діяльності:</b>			
прибуток	2190	176 876	296 580
збиток	2195	( - )	( - )
Дохід від участі в капіталі	2200	-	-
Інші фінансові доходи	2220	-	-
Інші доходи	2240	401	26
<i>у тому числі:</i>	<i>2241</i>	-	-
<i>дохід від благодійної допомоги</i>			
Фінансові витрати	2250	( 4 518 )	( 3 976 )
Втрати від участі в капіталі	2255	( - )	( - )
Інші витрати	2270	( 300 )	( - )
<i>Прибуток (збиток) від впливу інфляції на монетарні статті</i>	<i>2275</i>	-	-

<b>Фінансовий результат до оподаткування:</b>			
прибуток	2290	172 459	292 630
збиток	2295	( - )	( - )
Витрати (дохід) з податку на прибуток	2300	(31 043)	(52 673)
Прибуток (збиток) від припиненої діяльності після оподаткування	2305	-	-
<b>Чистий фінансовий результат:</b>			
прибуток	2350	141 416	239 957
збиток	2355	( - )	( - )

## II. СУКУПНИЙ ДОХІД

Стаття	Код рядка	За звітний період	За аналогічний період попереднього року
1	2	3	4
Дооцінка (уцінка) необоротних активів	2400	-	-
Дооцінка (уцінка) фінансових інструментів	2405	-	-
Накопичені курсові різниці	2410	-	-
Частка іншого сукупного доходу асоційованих та спільних підприємств	2415	-	-
Інший сукупний дохід	2445	-	-
<b>Інший сукупний дохід до оподаткування</b>	<b>2450</b>	<b>-</b>	<b>-</b>
Податок на прибуток, пов'язаний з іншим сукупним доходом	2455	-	-
<b>Інший сукупний дохід після оподаткування</b>	<b>2460</b>	<b>-</b>	<b>-</b>
<b>Сукупний дохід (сума рядків 2350, 2355 та 2460)</b>	<b>2465</b>	<b>141 416</b>	<b>239 957</b>

## III. ЕЛЕМЕНТИ ОПЕРАЦІЙНИХ ВИТРАТ

Назва статті	Код рядка	За звітний період	За аналогічний період попереднього року
1	2	3	4
Матеріальні затрати	2500	612 676	647 265
Витрати на оплату праці	2505	74 749	72 866
Відрахування на соціальні заходи	2510	15 542	15 129
Амортизація	2515	27 736	26 807
Інші операційні витрати	2520	263 771	246 293
<b>Разом</b>	<b>2550</b>	<b>994 474</b>	<b>1 008 360</b>

## IV. РОЗРАХУНОК ПОКАЗНИКІВ ПРИБУТКОВОСТІ АКЦІЙ

Назва статті	Код рядка	За звітний період	За аналогічний період попереднього року
1	2	3	4
Середньорічна кількість простих акцій	2600	-	-
Скоригована середньорічна кількість простих акцій	2605	-	-
Чистий прибуток (збиток) на одну просту акцію	2610	-	-
Скоригований чистий прибуток (збиток) на одну просту акцію	2615	-	-
Дивіденди на одну просту акцію	2650	-	-

Керівник

Григоренко Олексій Григорович

Головний бухгалтер

Кальченко Людмила Михайлівна



Підприємство

ТОВАРИСТВО З ДОДАТКОВОЮ ВІДПОВІДАЛЬНІСТЮ "УКРОЛІЯПРОДУКТ"

(найменування)

Дата (рік, місяць, число)

за ЄДРПОУ

КОДИ

2024 12 31

00687267

## Звіт про рух грошових коштів (за прямим методом)

за Рік 2024 р.

Форма №3 Код за ДКУД 1801004

Стаття	Код	За звітний період	За аналогічний період попереднього року
1	2	3	4
<b>I. Рух коштів у результаті операційної діяльності</b>			
Надходження від:			
Реалізації продукції (товарів, робіт, послуг)	3000	1 007 908	1 321 713
Повернення податків і зборів	3005	17 098	82 718
у тому числі податку на додану вартість	3006	17 098	82 718
Цільового фінансування	3010	22	66
Надходження від отримання субсидій, дотацій	3011	-	-
Надходження авансів від покупців і замовників	3015	187 030	121 413
Надходження від повернення авансів	3020	3 952	2 081
Надходження від відсотків за залишками коштів на поточних рахунках	3025	108	361
Надходження від боржників неустойки (штрафів, пені)	3035	142	905
Надходження від операційної оренди	3040	-	-
Надходження від отримання роялті, авторських винагород	3045	-	-
Надходження від страхових премій	3050	-	-
Надходження фінансових установ від повернення позик	3055	-	-
Інші надходження	3095	2 397	8 725
Витрачання на оплату:			
Товарів (робіт, послуг)	3100	( 682 357 )	( 809 218 )
Праці	3105	( 59 706 )	( 56 212 )
Відрахувань на соціальні заходи	3110	( 15 443 )	( 14 862 )
Зобов'язань з податків і зборів	3115	( 61 732 )	( 80 125 )
Витрачання на оплату зобов'язань з податку на прибуток	3116	( 38 169 )	( 56 424 )
Витрачання на оплату зобов'язань з податку на додану вартість	3117	( 1 )	( - )
Витрачання на оплату зобов'язань з інших податків і зборів	3118	( 23 561 )	( 23 701 )
Витрачання на оплату авансів	3135	( 349 272 )	( 357 585 )
Витрачання на оплату повернення авансів	3140	( 1 095 )	( 214 )
Витрачання на оплату цільових внесків	3145	( 300 )	( 230 )
Витрачання на оплату зобов'язань за страховими контрактами	3150	( - )	( - )
Витрачання фінансових установ на надання позик	3155	( - )	( - )
Інші витрачання	3190	( 5 794 )	( 4 535 )
<b>Чистий рух коштів від операційної діяльності</b>	<b>3195</b>	<b>42 958</b>	<b>215 001</b>
<b>II. Рух коштів у результаті інвестиційної діяльності</b>			
Надходження від реалізації:			
фінансових інвестицій	3200	-	-
необоротних активів	3205	2 137	-
Надходження від отриманих:			
відсотків	3215	-	-
дивідендів	3220	-	-
Надходження від деривативів	3225	-	-
Надходження від погашення позик	3230	80	10
Надходження від вибуття дочірнього підприємства та іншої господарської одиниці	3235	-	-
Інші надходження	3250	-	49 076

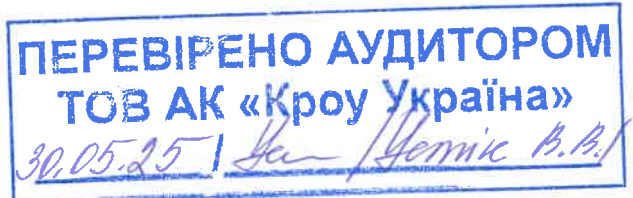
Витрачання на придбання: фінансових інвестицій	3255	( - )	( - )
необоротних активів	3260	( 18 483 )	( 31 266 )
Виплати за деривативами	3270	( - )	( - )
Витрачання на надання позик	3275	( 70 )	( 100 )
Витрачання на придбання дочірнього підприємства та іншої господарської одиниці	3280	-	-
Інші платежі	3290	( - )	( 49 068 )
<b>Чистий рух коштів від інвестиційної діяльності</b>	<b>3295</b>	<b>-16 336</b>	<b>-31 348</b>
<b>III. Рух коштів у результаті фінансової діяльності</b>			
Надходження від:			
Власного капіталу	3300	-	-
Отримання позик	3305	158 821	-
Надходження від продажу частки в дочірньому підприємстві	3310	-	-
Інші надходження	3340	-	-
Витрачання на:			
Викуп власних акцій	3345	( - )	( - )
Погашення позик	3350	17 369	33 031
Сплату дивідендів	3355	( 149 622 )	( 174 221 )
Витрачання на сплату відсотків	3360	( 2 157 )	( 2 846 )
Витрачання на сплату заборгованості з фінансової оренди	3365	( - )	( - )
Витрачання на придбання частки в дочірньому підприємстві	3370	-	-
Витрачання на виплати неконтрольованим часткам у дочірніх підприємствах	3375	( - )	( - )
Інші платежі	3390	( - )	( - )
<b>Чистий рух коштів від фінансової діяльності</b>	<b>3395</b>	<b>-10 327</b>	<b>-210 098</b>
<b>Чистий рух грошових коштів за звітний період</b>	<b>3400</b>	<b>16 295</b>	<b>-26 445</b>
Залишок коштів на початок року	3405	7 933	34 436
Вплив зміни валютних курсів на залишок коштів	3410	1 709	(58)
Залишок коштів на кінець року	3415	25 937	7 933

Керівник

Григоренко Олексій Григорович

Головний бухгалтер

Кальченко Людмила Михайлівна





1	2	3	4	5	6	7	8	9	10
Сума чистого прибутку на матеріальне заохочення	4225	-	-	-	-	-	-	-	-
<b>Внески учасників:</b> Внески до капіталу	4240	-	-	-	-	-	-	-	-
Погашення заборгованості з капіталу	4245	-	-	-	-	-	-	-	-
<b>Вилучення капіталу:</b> Викуп акцій (часток)	4260	-	-	-	-	-	-	-	-
Перепродаж викуплених акцій (часток)	4265	-	-	-	-	-	-	-	-
Анулювання викуплених акцій (часток)	4270	-	-	-	-	-	-	-	-
Вилучення частки в капіталі	4275	-	-	-	-	-	-	-	-
Зменшення номінальної вартості акцій	4280	-	-	-	-	-	-	-	-
Інші зміни в капіталі	4290	-	-	-	-	(109)	-	-	(109)
Придбання (продаж) неконтрольованої частки в дочірньому підприємстві	4291	-	-	-	-	-	-	-	-
<b>Разом змін у капіталі</b>	<b>4295</b>	-	-	-	-	(15 983)	-	-	(15 983)
<b>Залишок на кінець року</b>	<b>4300</b>	6 188	-	-	-	238 650	-	-	244 838

Керівник

Григоренко Олексій Григорович

Головний бухгалтер

Кальченко Людмила Михайлівна



**ПЕРЕВІРЕНО АУДИТОРОМ**  
**ТОВ АК «Кроу Україна»**  
 30.05.25 | *Гемік В.В.*



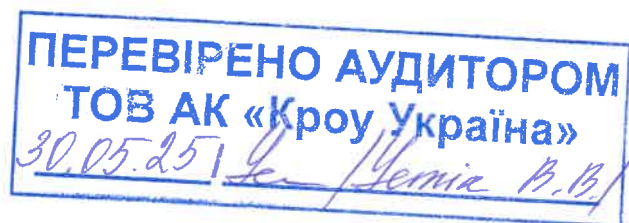
1	2	3	4	5	6	7	8	9	10
Сума чистого прибутку на матеріальне заохочення	4225	-	-	-	-	-	-	-	-
<b>Внески учасників:</b> Внески до капіталу	4240	-	-	-	-	-	-	-	-
Погашення заборгованості з капіталу	4245	-	-	-	-	-	-	-	-
<b>Вилучення капіталу:</b> Викуп акцій (часток)	4260	-	-	-	-	-	-	-	-
Перепродаж викуплених акцій (часток)	4265	-	-	-	-	-	-	-	-
Анулювання викуплених акцій (часток)	4270	-	-	-	-	-	-	-	-
Вилучення частки в капіталі	4275	-	-	-	-	-	-	-	-
Зменшення номінальної вартості акцій	4280	-	-	-	-	-	-	-	-
Інші зміни в капіталі	4290	-	-	-	-	(173)	-	-	(173)
Придбання (продаж) неконтрольованої частки в дочірньому підприємстві	4291	-	-	-	-	-	-	-	-
<b>Разом змін у капіталі</b>	<b>4295</b>	-	-	-	-	56 634	-	-	56 634
<b>Залишок на кінець року</b>	<b>4300</b>	6 188	-	-	-	254 633	-	-	260 821

Керівник

Григоренко Олексій Григорович

Головний бухгалтер

Кальченко Людмила Михайлівна



ЗАТВЕРДЖЕНО  
Наказ Міністерства фінансів України  
29.11.2000 № 302 (у редакції наказу Міністерства фінансів України  
від 28.10.2003 № 602)

Коди	2024	12
Дата (рік, місяць, число)	00687267	
за ЄДРПОУ	UA53080090010093569	
за КАТОРТГ		
за СПОДУ	250	
за КОПФГ	10.41	
за КВЕД		

Підприємство **ТОВАРИСТВО З ДОДАТКОВОЮ ВІДПОВІДАЛЬНІСТЮ "УКРОЛЯПРОДУКТ"**

Територія **ПОЛТАВСЬКА**

Орган державного управління

Організаційно-правова форма господарювання

Товариство з додатковою відповідальністю

Виробництво олії та тваринних жирів

Вид економічної діяльності

Одиниця виміру: тис.грн.

**ПРИМІТКИ ДО РІЧНОЇ ФІНАНСОВОЇ ЗВІТНОСТІ**

за **2024** рік

Форма №5

Код за ДКУД

**1801008**

**I. Нематеріальні активи**

Групи нематеріальних активів	Код рядка	Залишок на початок року		Надійшло за рік	Переоцінка (дооцінка +, уцінка -)		Вибуло за рік		Нараховано амортизації за рік	Втрати від зменшення корисності за рік	Інші зміни за рік		Залишок на кінець року	
		первісна (переоцінена) вартість	накопичена амортизація		первісна (переоцінена) вартість	накопичена амортизація	первісна (переоцінена) вартість	накопичена амортизація			первісна (переоцінена) вартість	накопичена амортизація		
1	2	3	4	5	6	7	8	9	10	11	12	13	14	15
Права користування природними ресурсами	010	984	8	-	-	-	-	-	49	-	-	-	984	57
Права користування майном	020	-	-	-	-	-	-	-	-	-	-	-	-	-
Права на комерційні позначення	030	7	7	-	-	-	-	-	-	-	-	-	7	7
Права на об'єкти промислової власності	040	-	-	-	-	-	-	-	-	-	-	-	-	-
Авторське право та суміжні з ним права	050	-	-	-	-	-	-	-	-	-	-	-	-	-
	060	-	-	-	-	-	-	-	-	-	-	-	-	-
Інші нематеріальні активи	070	899	5	77	-	-	-	-	21	-	-	-	976	26
Разом	080	1890	20	77	-	-	-	-	70	-	-	-	1967	90
Гудвіл	090	-	-	-	-	-	-	-	-	-	-	-	-	-
3 рядка 080 графа 14	14	вартість нематеріальних активів, щодо яких існує обмеження права власності												
		вартість оформлених у заставу нематеріальних активів												
		вартість створених підприємством нематеріальних активів												
3 рядка 080 графа 5	5	вартість нематеріальних активів, отриманих за рахунок цільових асигнувань												
3 рядка 080 графа 15	15	накопичена амортизація нематеріальних активів, щодо яких існує обмеження права власності												

(081) -

(082) -

(083) -

(084) -

(085) -

1 Кофікатор адміністративно-територіальних одиниць та територій територіальних громад

## II. Основні засоби

Групи основних засобів	Код рядка	Залишок на початок року		Надійшло за рік	Переоцінка (дооцінка +, уцінка -)		Вибуло за рік		Нараховано амортизації за рік	Втрати від зменшення корисності	Інші зміни за рік		Залишок на кінець року		у тому числі			
		первісна (переоцінена) вартість	знос		первісно-реоціненої вартості	знос	первісна (переоцінена) вартість	знос			первісно-реоціненої вартості	знос	первісна (переоцінена) вартість	знос	первісна (переоцінена) вартість	знос		
<b>I</b>	<b>2</b>	<b>3</b>	<b>4</b>	<b>5</b>	<b>6</b>	<b>7</b>	<b>8</b>	<b>9</b>	<b>10</b>	<b>11</b>	<b>12</b>	<b>13</b>	<b>14</b>	<b>15</b>	<b>16</b>	<b>17</b>	<b>18</b>	<b>19</b>
Земельні ділянки	100	1050	-	-	-	-	-	-	-	-	-	-	1050	-	-	-	-	-
Інвестиційна нерухомість	105	-	-	-	-	-	-	-	-	-	-	-	-	-	-	-	-	-
Капітальні витрати на поліпшення земель	110	-	-	-	-	-	-	-	-	-	-	-	-	-	-	-	-	-
Будинки, споруди та передавальні пристрої	120	255237	65467	4875	-	-	14	14	10850	-	-	-	260098	76303	-	-	-	-
Машини та обладнання	130	215513	150751	14905	-	-	3713	2005	15125	-	-	-	226705	163871	-	-	-	-
Транспортні засоби	140	1955	1338	482	-	-	-	-	214	-	-	-	2437	1552	-	-	-	-
Інструменти, прилади, інвентар (меблі)	150	10450	8977	-	-	-	554	554	657	-	-	-	9896	9080	-	-	-	-
Тварини	160	-	-	-	-	-	-	-	-	-	-	-	-	-	-	-	-	-
Багаторічні насадження	170	-	-	-	-	-	-	-	-	-	-	-	-	-	-	-	-	-
Інші основні засоби	180	5624	4711	-	-	-	-	-	427	-	-	-	5624	5138	-	-	-	-
Бібліотечні фонди	190	-	-	-	-	-	-	-	-	-	-	-	-	-	-	-	-	-
Малоцінні необоротні матеріальні активи	200	2232	2232	393	-	-	46	46	393	-	-	-	2579	2579	-	-	-	-
Тимчасові (неститульні) споруди	210	372	372	-	-	-	-	-	-	-	-	-	372	372	-	-	-	-
Природні ресурси	220	-	-	-	-	-	-	-	-	-	-	-	-	-	-	-	-	-
Інвентарна тара	230	-	-	-	-	-	-	-	-	-	-	-	-	-	-	-	-	-
Предмети прокату	240	-	-	-	-	-	-	-	-	-	-	-	-	-	-	-	-	-
Інші необоротні матеріальні активи	250	-	-	-	-	-	-	-	-	-	-	-	-	-	-	-	-	-
<b>Разом</b>	<b>260</b>	<b>492433</b>	<b>233848</b>	<b>20655</b>	<b>-</b>	<b>-</b>	<b>4327</b>	<b>2619</b>	<b>27666</b>	<b>-</b>	<b>-</b>	<b>-</b>	<b>508761</b>	<b>258895</b>	<b>-</b>	<b>-</b>	<b>-</b>	<b>-</b>

3 рядка 260 графа 14 вартість основних засобів, щодо яких існують передбачені чинним законодавством обмеження права власності вартість оформлених у заставу основних засобів

залишкова вартість основних засобів, що тимчасово не використовуються (консервація, реконструкція тощо)  
первісна (переоцінена) вартість повністю амортизованих основних засобів  
основні засоби орендованих єдиних (цілісних) майнових комплексів

3 рядка 260 графа 8 вартість основних засобів, призначених для продажу

3 рядка 260 графа 5 залишкова вартість основних засобів, утрачених унаслідок надзвичайних подій  
вартість основних засобів, придбаних за рахунок цільового фінансування

Вартість основних засобів, що взяті в операційну оренду

3 рядка 260 графа 15 знос основних засобів, щодо яких існують обмеження права власності

3 рядка 105 графа 14 вартість інвестиційної нерухомості, оціненої за справедливою вартістю

(261)	-
(262)	-
(263)	-
(264)	111121
(2641)	-
(265)	-
(2651)	-
(266)	-
(267)	-
(268)	-
(269)	-

### III. Капітальні інвестиції

Найменування показника	Код рядка	За рік	На кінець року	
			3	4
<b>I</b>	<b>2</b>	<b>3</b>	<b>4</b>	
Капітальне будівництво	280	-	-	-
Придбання (виготовлення) основних засобів	290	24910	3709	-
Придбання (виготовлення) інших необоротних матеріальних активів	300	-	-	-
Придбання (створення) нематеріальних активів	310	77	-	-
Придбання (вирощування) довгострокових біологічних активів	320	-	-	-
Інші	330	-	-	-
<b>Разом</b>	<b>340</b>	<b>24987</b>	<b>3709</b>	

З рядка 340 графа 3 капітальні інвестиції в інвестиційну нерухомість фінансові витрати, включені до капітальних інвестицій

(341)  
(342)

### IV. Фінансові інвестиції

Найменування показника	Код рядка	За рік	На кінець року	
			довгострокові	поточні
<b>I</b>	<b>2</b>	<b>3</b>	<b>4</b>	<b>5</b>
<b>A. Фінансові інвестиції за методом участі в капіталі в:</b>				
асоційовані підприємства	350	-	-	-
дочірні підприємства	360	-	-	-
спільну діяльність	370	-	-	-
<b>Б. Інші фінансові інвестиції в:</b>				
частки і паї у статутному капіталі інших підприємств	380	-	-	-
акції	390	-	-	-
облігації	400	-	-	-
інші	410	-	-	-
<b>Разом (розд.А + розд.Б)</b>	<b>420</b>	<b>-</b>	<b>-</b>	<b>-</b>

З рядка 1035 гр. 4 Балансу (Звіту про фінансовий стан)

Інші довгострокові фінансові інвестиції відображені: за собівартістю

(421)

за справедливою вартістю

(422)

за амортизованою собівартістю

(423)

З рядка 1160 гр. 4 Балансу (Звіту про фінансовий стан)

Поточні фінансові інвестиції відображені: за собівартістю

(424)

за справедливою вартістю

(425)

за амортизованою собівартістю

(426)

## V. Доходи і витрати

Найменування показника	Код рядка	Доходи	Витрати
1	2	3	4
<b>А. Інші операційні доходи і витрати</b>			
Операційна оренда активів	440	141	78
Операційна курсова різниця	450	22241	14729
Реалізація інших оборотних активів	460	1781	1709
Штрафи, пені, неустойки	470	142	1
Утримання об'єктів житлово-комунального і соціально-культурного призначення	480	-	-
Інші операційні доходи і витрати	490	2665	2956
у тому числі: відрахування до резерву сумнівних боргів	491	X	56
непродуктивні витрати і втрати	492	X	34
<b>Б. Доходи і витрати від участі в капіталі за інвестиціями в:</b>			
асоційовані підприємства	500	-	-
дочірні підприємства	510	-	-
спільну діяльність	520	-	-
<b>В. Інші фінансові доходи і витрати</b>			
Дивіденди	530	-	x
Проценти	540	x	3200
Фінансова оренда активів	550	-	-
Інші фінансові доходи і витрати	560	-	1318
<b>Г. Інші доходи і витрати</b>			
Реалізація фінансових інвестицій	570	-	-
Доходи від об'єднання підприємств	580	-	-
Результат оцінки корисності	590	-	-
Неопераційна курсова різниця	600	-	-
Безоплатно одержані активи	610	-	x
Списання необоротних активів	620	x	-
Інші доходи і витрати	630	401	300

Товарообмінні (бартерні) операції з продукцією (товарами, роботами, послугами)  
 Частка доходу від реалізації продукції (товарів, робіт, послуг) за товарообмінними  
 (бартерними) контрактами з пов'язаними сторонами  
 3 рядків: 540-560 графа 4 фінансові витрати, уключені до собівартості активів

(631)

-

(632)

- %

(633)

-

## VI. Грошові кошти

Найменування показника	Код рядка	На кінець року	
		1	3
Готівка	640	1	
Поточний рахунок у банку	650	25936	
Інші рахунки в банку (акредитиви, чекові книжки)	660	-	
Грошові кошти в дорозі	670	-	
Еквіваленти грошових коштів	680	-	
<b>Разом</b>	<b>690</b>	<b>25937</b>	

3 рядка 1090 гр. 4 Балансу (Звіту про фінансовий стан) Грошові кошти, використання яких обмежено

(691) -

## VII. Забезпечення і резерви

Види забезпечень і резервів	Код рядка	Залишок на початок року	Збільшення за звіт. рік		Використано у звітному році	Сторновано невикористану суму у звітному році	Сума очікуваного відшкодування витрат іншою стороною, що врахована при оцінці забезпечення	Залишок на кінець року
			нараховано (створено)	додаткові відрахування				
<b>I</b>	<b>2</b>	<b>3</b>	<b>4</b>	<b>5</b>	<b>6</b>	<b>7</b>	<b>8</b>	<b>9</b>
Забезпечення на виплату відпусток працівникам	710	5425	6659	-	6639	-	5445	5445
Забезпечення наступних витрат на додаткове пенсійне забезпечення	720	-	-	-	-	-	-	-
Забезпечення наступних витрат на виконання гарантійних зобов'язань	730	-	-	-	-	-	-	-
Забезпечення наступних витрат на реструктуризацію	740	150	200	-	150	-	200	200
Забезпечення наступних витрат на виконання зобов'язань щодо обтяжливих контрактів	750	-	-	-	-	-	-	-
	760	-	-	-	-	-	-	-
	770	-	-	-	-	-	-	-
Резерв сумнівних боргів	775	95	56	-	118	-	-	33
<b>Разом</b>	<b>780</b>	<b>5670</b>	<b>6915</b>	<b>-</b>	<b>6907</b>	<b>-</b>	<b>5645</b>	<b>5678</b>

## VIII. Запаси

Найменування показника	Код рядка	Балансова вартість на кінець року	Переоцінка за рік	
			збільшення чистої вартості реалізації *	уцінка
1	2	3	4	5
Сировина і матеріали	800	47155	-	-
Купівельні напіфабрикати та комплектуючі вироби	810	-	-	-
Паливо	820	1067	-	-
Цара і тарні матеріали	830	-	-	-
Будівельні матеріали	840	51	-	-
Запасні частини	850	5553	-	-
Матеріали сільськогосподарського призначення	860	-	-	-
Поточні біологічні активи	870	-	-	-
Малоцінні та швидкозношувані предмети	880	514	-	-
Незавершене виробництво	890	-	-	-
Готова продукція	900	14589	-	-
Товари	910	1	-	-
<b>Разом</b>	920	68930	-	-

З рядка 920 графа 3 Балансова вартість запасів:

відображених за чистою вартістю реалізації  
 переданих у переробку  
 оформлених в заставу  
 переданих на комісію

Активи на відповідальному зберіганні (позабалансовий рахунок 02)

З рядка 1200 графа 4 Балансу (Звіту про фінансовий стан) запаси, призначені для продажу

(921) -  
 (922) -  
 (923) -  
 (924) -  
 (925) -  
 (926) -

\* визначається за п. 28 Національного положення (стандарту) бухгалтерського обліку 9 "Запаси".

### IX. Дебіторська заборгованість

Найменування показника	Код рядка	Всього на кінець року	у т.ч. за строками непогашення		
			до 12 місяців	від 12 до 18 місяців	від 18 до 36 місяців
1	2	3	4	5	6
Дебіторська заборгованість за товари, роботи, послуги	940	269532	267646	1919	-
Інша поточна дебіторська заборгованість	950	143	143	-	-

Списано у звітному році безнадійної дебіторської заборгованості із рядків 940 і 950 графа 3 заборгованість з пов'язаними сторонами

(951) -  
(952) -

### X. Нестачі і втрати від псування цінностей

Найменування показника	Код рядка	Сума
1	2	3
Виявлено (списано) за рік нестачі і втраг	960	-
Визнано заборгованістю винних осіб у звітному році	970	-
Сума нестачі і втраг, остаточне рішення щодо винуватців, за якими на кінець року не прийнято (позабалансовий рахунок 072)	980	-

### XI. Будівельні контракти

Найменування показника	Код рядка	Сума
1	2	3
Дохід за будівельними контрактами за звітний рік	1110	-
Заборгованість на кінець звітного року:		
валова замовників	1120	-
валова замовникам	1130	-
з авансів отриманих	1140	-
Сума затриманих коштів на кінець року	1150	-
Вартість виконаних субпідрядниками робіт за незавершеними будівельними контрактами	1160	-

## ХІІ. Податок на прибуток

Найменування показника	Код рядка	Сума
І	2	3
Поточний податок на прибуток	1210	31041
Відстрочені податкові активи: на початок звітнього року	1220	44
на кінець звітнього року	1225	42
Відстрочені податкові зобов'язання: на початок звітнього року	1230	-
на кінець звітнього року	1235	-
Включено до Звіту про фінансові результати - усього	1240	31043
у тому числі:		
поточний податок на прибуток	1241	31041
зменшення (збільшення) відстрочених податкових активів	1242	2
збільшення (зменшення) відстрочених податкових зобов'язань	1243	-
Відображено у складі власного капіталу - усього	1250	-
у тому числі:		
поточний податок на прибуток	1251	-
зменшення (збільшення) відстрочених податкових активів	1252	-
збільшення (зменшення) відстрочених податкових зобов'язань	1253	-

## ХІІІ. Використання амортизаційних відрахувань

Найменування показника	Код рядка	Сума
І	2	3
Нараховано за звітний рік	1300	27736
Використано за рік - усього	1310	-
в тому числі на:		
будівництво об'єктів	1311	-
придбання (виготовлення) та поліпшення основних засобів	1312	-
з них машини та обладнання	1313	-
придбання (створення) нематеріальних активів	1314	-
погашення отриманих на капітальні інвестиції позик	1315	-
	1316	-
	1317	-

**XIV. Біологічні активи**

Групи біологічних активів	Код рядка	Обліковуються за первісною вартістю										Обліковуються за справедливою вартістю				
		залишок на початок року		надійшло за рік	вибуло за рік		нараховано амортизації за рік	втрати від зменшення корисності	вигоди від відновлення корисності	залишок на кінець року		залишок на початок року	зміни вартості за рік	вибуло за рік	залишок на кінець року	
		первісна вартість	накопичена амортизація		первісна вартість	накопичена амортизація				первісна вартість	накопичена амортизація					
1	2	3	4	5	6	7	8	9	10	11	12	13	14	15	16	17
<b>Довгострокові біологічні активи – усього</b>																
в тому числі:																
робоча худоба	1410	-	-	-	-	-	-	-	-	-	-	-	-	-	-	-
продуктивна худоба	1411	-	-	-	-	-	-	-	-	-	-	-	-	-	-	-
багаторічні насадження	1412	-	-	-	-	-	-	-	-	-	-	-	-	-	-	-
	1413	-	-	-	-	-	-	-	-	-	-	-	-	-	-	-
	1414	-	-	-	-	-	-	-	-	-	-	-	-	-	-	-
інші довгострокові біологічні активи	1415	-	-	-	-	-	-	-	-	-	-	-	-	-	-	-
<b>Поточні біологічні активи – усього</b>																
в тому числі:																
тварини на вирощуванні та відгодівлі	1420	-	X	-	-	X	X	-	-	-	X	-	-	-	-	-
біологічні активи в стані біологічних перетворень (крім тварин на вирощуванні та відгодівлі)	1421	-	X	-	-	X	X	-	-	-	X	-	-	-	-	-
	1422	-	X	-	-	X	X	-	-	-	X	-	-	-	-	-
	1423	-	X	-	-	X	X	-	-	-	X	-	-	-	-	-
інші поточні біологічні активи	1424	-	X	-	-	X	X	-	-	-	X	-	-	-	-	-
<b>Разом</b>	1430	-	-	-	-	-	-	-	-	-	-	-	-	-	-	-

3 рядка 1430 графа 5 і графа 14 вартість біологічних активів, придбаних за рахунок цільового фінансування (1431) -

3 рядка 1430 графа 6 і графа 16 залишкова вартість довгострокових біологічних активів, первісна вартість (1432) -

3 рядка 1430 графа 11 і графа 17 поточних унаслідок надзвичайних подій утрачених біологічних активів, що до яких існують передбачені балансова вартість біологічних активів, щодо яких існують передбачені законодавством обмеження права власності (1433) -

**XV. Фінансові результати від первісного визнання та реалізації сільськогосподарської продукції та додаткових біологічних активів**

Найменування показника	Код рядка	Вартість первісного визнання	Витрати, пов'язані з біологічними перетвореннями	Результат від первісного визнання		Уцінка	Виручка від реалізації	Сообівартість реалізації	Фінансовий результат (прибуток +, збиток -) від	
				дохід	витрати				реалізації	первісного визнання та реалізації
<b>I</b>	<b>2</b>	<b>3</b>	<b>4</b>	<b>5</b>	<b>6</b>	<b>7</b>	<b>8</b>	<b>9</b>	<b>10</b>	<b>11</b>
<b>Продукція та додаткові біологічні активи</b>										
<b>рослинництва - усього</b>	1500	-	( - )	-	( - )	-	-	( - )	-	-
у тому числі:										
зернові і зернобобові	1510	-	( - )	-	( - )	-	-	( - )	-	-
з них:										
пшениця	1511	-	( - )	-	( - )	-	-	( - )	-	-
соя	1512	-	( - )	-	( - )	-	-	( - )	-	-
соняшник	1513	-	( - )	-	( - )	-	-	( - )	-	-
ріпак	1514	-	( - )	-	( - )	-	-	( - )	-	-
цукрові буряки (фабричні)	1515	-	( - )	-	( - )	-	-	( - )	-	-
картопля	1516	-	( - )	-	( - )	-	-	( - )	-	-
плоди (зерняткові, кісточкові)	1517	-	( - )	-	( - )	-	-	( - )	-	-
інша продукція рослинництва	1518	-	( - )	-	( - )	-	-	( - )	-	-
додаткові біологічні активи рослинництва	1519	-	( - )	-	( - )	-	-	( - )	-	-
<b>Продукція та додаткові біологічні активи</b>										
<b>тваринництва - усього</b>	1520	-	( - )	-	( - )	-	-	( - )	-	-
у тому числі:										
приріст живої маси – усього	1530	-	( - )	-	( - )	-	-	( - )	-	-
з нього:										
великої рогатої худоби	1531	-	( - )	-	( - )	-	-	( - )	-	-
свиней	1532	-	( - )	-	( - )	-	-	( - )	-	-
молоко	1533	-	( - )	-	( - )	-	-	( - )	-	-
вовна	1534	-	( - )	-	( - )	-	-	( - )	-	-
яйця	1535	-	( - )	-	( - )	-	-	( - )	-	-
інша продукція тваринництва	1536	-	( - )	-	( - )	-	-	( - )	-	-
додаткові біологічні активи тваринництва	1537	-	( - )	-	( - )	-	-	( - )	-	-
продукція рибництва	1538	-	( - )	-	( - )	-	-	( - )	-	-
1539	1539	-	( - )	-	( - )	-	-	( - )	-	-
<b>Сільськогосподарська продукція та</b>										
<b>додаткові біологічні активи - разом</b>										

Керівник

Григоренко Олексій Григорович

Головний бухгалтер

Кальченко Людмила Михайлівна

**ПЕРЕВІРЕНО АУДИТОРОМ**

**ТОВ АК «Кроу Україна»**

30.05.2017 г. *Генері В.В.*



### Додаткові примітки до річної фінансової звітності.

#### 1. Загальна інформація.

Повна назва: ТОВАРИСТВО З ДОДАТКОВОЮ ВІДПОВІДАЛЬНІСТЮ «УКРОЛІЯПРОДУКТ»

Скорочена назва: ТДВ «УКРОЛІЯПРОДУКТ»

Товариство розташоване за адресою: 38100. Україна, Полтавська обл, м. Зіньків, вул. Паркова, 146

Відповідно до реєстраційних документів, ТДВ «УКРОЛІЯПРОДУКТ» здійснює наступні види економічної діяльності (види діяльності за КВЕД-2010):

- 10.41 виробництво олії та тваринних жирів (основний)
- 46.19 діяльність посередників у торгівлі товарами широкого асортименту
- 46.33 оптова торгівля молочними продуктами, яйцями, харчовими оліями та жирами
- 46.90 неспеціалізована оптова торгівля
- 52.10 складське господарство
- 82.92 пакування
- 82.99 надання інших допоміжних комерційних послуг, н.в.і.у.

Основною метою діяльності ТДВ «УКРОЛІЯПРОДУКТ» є отримання прибутку.

Працюючи на ринку понад 20 років, компанія здобула значний досвід у виробництві традиційної соняшникової олії та експортує свою продукцію в більш ніж 50 країн світу. Сьогодні Компанія обрала пріоритетним напрямком бізнесу - створення продуктів з доданою цінністю в сегменті професійних кулінарних та високоолеїнових олій.

ТДВ «УКРОЛІЯПРОДУКТ» представлена виробничим комплексом олії в Полтавській області. Компанія представлена торговими марками традиційної соняшникової олії «ДИКАНЬКА», а також професійною високоолеїною олією EFFE.

Компанія об'єднує кращий у світі український соняшник і вікові традиції виробництва української соняшникової олії з передовими європейськими стандартами контролю якості й ефективними світовими моделями в логістиці та дистрибуції.

Середня кількість працівників Товариства протягом звітного року складає 364 чоловік.

#### 2. Основні принципи подання фінансової звітності.

Фінансова звітність Компанії складена відповідно до Національних положень (стандартів) бухгалтерського обліку в Україні (надалі - «НП(С)БО»).

Функціональною валютою для Компанії є українська гривня. Операції у валютах, відмінних від функціональної, вважаються операціями з іноземною валютою.

Дана фінансова звітність була підготовлена у відповідності з принципом безперервності діяльності, що передбачає реалізацію активів і погашення зобов'язань у ході звичайної господарської діяльності.

Методи подання інформації у фінансових звітах

Згідно НП(С)БО 1 Звіт про сукупний дохід передбачає подання витрат, визнаних у прибутку або збитку, за класифікацією, основою на методі "функції витрат" або "собівартості реалізації", згідно з яким витрати класифікують відповідно до їх функцій як частини собівартості чи, наприклад, витрат на збут або адміністративну діяльність.

Представлення грошових потоків від операційної діяльності у Звіті про рух грошових коштів здійснюється із застосуванням прямого методу, згідно з яким розкривається інформація про основні класи надходжень грошових коштів чи виплат грошових коштів. Інформація про основні види грошових надходжень та грошових виплат формується на підставі облікових записів Компанії.

#### 3. Безперервність діяльності.

Компанія складає фінансову звітність на основі принципу безперервності. Управлінський персонал не має намірів ліквідувати Компанію чи припинити діяльність. Станом на 31 грудня 2024 року управлінським персоналом було

**Товариство з додатковою відповідальністю «УКРОЛІЯПРОДУКТ», ЄДРПОУ 00687267**  
Фінансова звітність за НП(С)БО за рік, що закінчився 31 грудня 2024 року  
(в тисячах гривень)

здійснено оцінку, згідно з якою Компанія буде в подальшому здійснювати свою діяльність на підставі принципу безперервності. Управлінському персоналу не відомо про суттєві невизначеності, пов'язані з подіями чи умовами, крім наявності в Україні економічної кризи, які можуть спричинити значний сумнів щодо здатності Компанії продовжувати діяльність на безперервній основі.

24 лютого 2022 року Російська Федерація почала збройну агресію проти України, у зв'язку з цим, на підставі Указу Президента України від 24.02.2022 №64/2022 "Про введення воєнного стану в Україні", затвердженого Законом України від 24.02.2022 №2102-ІХ, відповідно до пункту 20 частини першої статті 106 Конституції України, Закону України "Про правовий режим воєнного стану", на всій території держави введено воєнний стан, який наразі Указом Президента України № 734/2023 продовжено до 07 серпня 2025 року.

В умовах вторгнення Російської Федерації на територію України Компанія продовжує працювати, виплачувати заробітну плату працівникам та своєчасно виконує свої обов'язки зі сплати податків та інші зобов'язання.

В той же час наявні обставини, які можуть мати негативний вплив на фінансове становище Компанії, а саме:

- активи Компанії схильні до ризику пошкодження внаслідок ракетних та артилерійських ударів, які регулярно наносяться російськими збройними формуваннями по території України.

Враховуючи фактор військових дій в Україні, є неможливим врахувати всі негативні обставини, які можуть виникнути в зв'язку з цим.

Керівництво вважає, що в 2024 р. вжило всіх необхідних заходів для покращення фінансової стійкості Компанії.

Ці події можуть вплинути на ризик суттєвої невизначеності щодо безперервності діяльності Компанії в Україні.

Активи Компанії схильні до ризику пошкодження внаслідок ракетних та артилерійських ударів, які регулярно наносяться російськими збройними формуваннями по території України. Наразі вплив даного питання на фінансову звітність не можна достовірно оцінити.

Керівництво вважає, що воно вживає всі необхідні заходи для забезпечення стійкості бізнесу Компанії в теперішніх умовах, непередбачувані подальші події, пов'язані з військовими діями Росії на території України та погіршення в економіці можуть негативно впливати на результати діяльності Компанії та його фінансове становище, у спосіб, що не може бути визначений на даний момент. Всі необхідні коригування будуть внесені до фінансової звітності, як тільки про них буде відомо.

#### 4. Облікова політика.

Компанія послідовно застосовувала облікову політику окреслену в даному розкритті протягом періодів, зазначених у звітності. Змін до облікової політики Компанії у звітному періоді не відбувалось.

Операції в іноземній валюті під час первісного визнання відображаються у валюті звітності шляхом перерахунку суми в іноземній валюті із застосуванням валютного курсу Національного Банку України (надалі - «НБУ») на початок дня дати здійснення операції (дати визнання активів, зобов'язань, доходів і витрат).

Монетарні статті в іноземній валюті відображаються з використанням валютного курсу НБУ на кінець дня дати балансу.

Курсові різниці від перерахунку монетарних статей відображаються у складі інших операційних доходів (витрат).

До основних засобів відносяться матеріальні активи, очікуваний термін корисного використання, яких більше одного року (або операційного циклу, якщо він довші року), первісна вартість яких більше 20 000,00 грн.

Амортизація основних засобів (окрім інших необоротних матеріальних активів) нараховується із застосуванням прямолінійного методу.

Строк корисного використання встановити наступний:

Групи	Мінімально допустимі строки корисного використання, років
група 1 - земельні ділянки	-
група 2 - капітальні витрати на поліпшення земель, не пов'язані з будівництвом	15

**Товариство з додатковою відповідальністю «УКРОЛІЯПРОДУКТ», ЄДРПОУ 00687267**  
**Фінансова звітність за НП(С)БО за рік, що закінчився 31 грудня 2024 року**  
*(в тисячах гривень)*

група 3 - будівлі,	20
споруди,	15
передавальні пристрої	10
група 4 - машини та обладнання	5
з них:	
електронно-обчислювальні машини, інші машини для автоматичного оброблення інформації, пов'язані з ними засоби зчитування або друку інформації (крім ноутбуків), пов'язані з ними комп'ютерні програми (крім програм, витрати на придбання яких визнаються роялті, та/або програм, які визнаються нематеріальним активом), інші інформаційні системи, комутатори, маршрутизатори, модулі, модеми, джерела безперебійного живлення та засоби їх підключення до телекомунікаційних мереж, телефони (в тому числі стільникові), мікрофони і рації, вартість яких перевищує 20000 гривень	2
група 5 - транспортні засоби	5
група 6 - інструменти, прилади, інвентар (меблі)	4
група 7 - тварини	6
група 8 - багаторічні насадження	10
група 9 - інші основні засоби	12
група 10 - бібліотечні фонди	-
група 11 - малоцінні необоротні матеріальні активи	-
група 12 - тимчасові (нетитульні) споруди	5
група 13 - природні ресурси	-
група 14 - інвентарна тара	6
група 15 - предмети прокату	5
група 16 - довгострокові біологічні активи	7

Матеріальні активи з терміном корисного використання понад один рік вартістю до 20 000,00 грн вважаються малоцінними необоротними матеріальними активами (надалі - «МНМА»).

Амортизація необоротних матеріальних активів нараховується за методом нарахування 100% вартості в першому місяці використання об'єкта.

До нематеріальних активів (надалі - «НМА») відносяться немонетарні активи, які не мають матеріальної форми, можуть бути ідентифіковані та утримуються Компанією з метою використання протягом періоду більше одного року (або одного операційного циклу, якщо він перевищує рік) для виробництва, торгівлі, в адміністративних цілях чи надання в оренду іншим особам.

Амортизація нематеріальних активів нараховується за прямолінійним методом. Строк амортизації програмного забезпечення - два роки. Строк амортизації інших НМА - визначається окремо в залежності від виду НМА, але не більше 10 років.

Нарахування амортизації НМА починається з місяця, наступного за місяцем, у якому НМА став придатним для використання. Суму нарахованої амортизації НМА відображається у збільшення суми операційних витрат Компанії і накопиченої амортизації НМА.

Запаси Компанія групує за наступними категоріями:

- сировина та матеріали
- паливо
- будівельні матеріали
- запасні частини

- 
- інші матеріали
  - малоцінні та швидкозношувані предмети
  - готова продукція
  - товари

Придбані запаси зраховуються на баланс за первісною вартістю.

Вибуття запасів оцінюється за методом середньозваженої собівартості запасів.

Запаси відображаються в обліку за найменшою з двох оцінок: первісною вартістю та чистою вартістю реалізації.

Грошові кошти та їх еквіваленти включають кошти на рахунках в банках, готівка.

#### **5. Податок на додану вартість (надалі - «ПДВ»).**

Компанією застосовуються дві ставки ПДВ: 20% щодо постачання товарів, послуг та 0% по операціям з експорту.

Зобов'язання по ПДВ дорівнює загальній сумі ПДВ, нарахованої протягом звітного періоду. Датою виникнення податкових зобов'язань з постачання товарів/послуг вважається дата, яка припадає на податковий період, протягом якого відбувається будь-яка з подій, що сталася раніше:

- дата зарахування коштів від покупця/замовника на банківський рахунок Компанії як оплата товарів/послуг, що підлягають постачанню,
- дата відвантаження товарів, а в разі експорту товарів - дата оформлення митної декларації, що засвідчує факт перетинання митного кордону України, оформлена відповідно до вимог митного законодавства, а для послуг - дата оформлення документа, що засвідчує факт постачання послуг.

Кредит по ПДВ - це сума, на яку Компанія має право зменшити свої зобов'язання з ПДВ. Право на податковий кредит виникають або на дату здійснення оплати постачальнику або на дату отримання товарів (робіт, послуг) в залежності від того, яка подія відбулася раніше. У разі якщо Компанія не включила у відповідному звітному періоді до податкового кредиту суму податку на додану вартість на підставі отриманих податкових накладних/розрахунків коригування до таких податкових накладних, зареєстрованих в Єдиному реєстрі податкових накладних, таке право зберігається за нею протягом 365 календарних днів з дати складення податкової накладної/розрахунку коригування.

#### **6. Податок на прибуток.**

Компанія є платником податку на прибуток на загальних підставах.

#### **7. Визнання доходу.**

Дохід визнається під час збільшення активу або зменшення зобов'язання, що зумовлює зростання власного капіталу (за винятком зростання капіталу за рахунок внесків учасників підприємства), за умови, що оцінка доходу може бути достовірно визначена.

Дохід (виручка) від реалізації продукції (товарів, інших активів) визнається в разі наявності всіх наведених нижче умов:

- покупцеві передані ризики й вигоди, пов'язані з правом власності на продукцію (товар, інший актив);
- підприємство не здійснює надалі управління та контроль за реалізованою продукцією (товарами, іншими активами);
- сума доходу (виручка) може бути достовірно визначена;
- є впевненість, що в результаті операції відбудеться збільшення економічних вигод підприємства, а витрати, пов'язані з цією операцією, можуть бути достовірно визначені.

Дохід, пов'язаний з наданням послуг, визнається, виходячи зі ступеня завершеності операції з надання послуг на дату балансу, якщо може бути достовірно оцінений результат цієї операції. Результат операції з надання послуг може бути достовірно оцінений за наявності всіх наведених нижче умов:

- можливості достовірної оцінки доходу;

**Товариство з додатковою відповідальністю «УКРОЛІЯПРОДУКТ», ЄДРПОУ 00687267**  
Фінансова звітність за НП(С)БО за рік, що закінчився 31 грудня 2024 року  
(в тисячах гривень)

- імовірності надходження економічних вигод від здійснених для надання послуг;
- можливості достовірної оцінки ступеня завершеності надання послуг на дату балансу;
- можливості достовірної оцінки витрат, послуг та необхідних для їх завершення.

Оцінка ступеня завершеності операції з надання послуг проводиться вивченням виконаної роботи.

#### **8. Визнання витрат.**

Витрати відображаються в бухгалтерському обліку одночасно зі зменшенням активів або збільшенням зобов'язань.

Витратами звітного періоду визнаються або зменшення активів, або збільшення зобов'язань, що призводить до зменшення власного капіталу підприємства (за винятком зменшення капіталу внаслідок його вилучення або розподілу власниками), за умови, що ці витрати можуть бути достовірно оцінені.

Витрати визнаються витратами певного періоду одночасно з визнанням доходу, для отримання якого вони здійснені.

Витрати, які неможливо прямо пов'язати з доходом певного періоду, відображаються у складі витрат того звітного періоду, в якому вони були здійснені.

Якщо актив забезпечує одержання економічних вигод протягом кількох звітних періодів, то витрати визнаються шляхом систематичного розподілу його вартості (наприклад, у вигляді амортизації) між відповідними звітними періодами.

#### **9. Оренда.**

Визначення того, чи є угода орендою, або чи містить ознаки оренди, ґрунтується на аналізі змісту угоди. При цьому на дату початку дії договору його виконання від використання конкретного активу або активів, і чи переходить право користування активом у результаті даної угоди.

Оренда класифікується як фінансова, коли за умовами оренди, орендар бере на себе всі істотні ризики і вигоди, пов'язані з володінням відповідними активами. Вся інша оренда визнається як операційна.

Станом на 31 грудня 2024 у Компанії наявні наступні орендні угоди: оренда автомобілів, оренда автотранспорту, оренда електростанції дизельної.

Належна за користування об'єктом операційної оренди плата визнається витратами.

#### **10. Дивіденди.**

Сума, що підлягає виплаті учасникам Компанії у вигляді дивідендів, визнається зобов'язанням у фінансовій звітності Компанії в тому періоді, в якому дивіденди були затверджені учасниками Компанії.

#### **11. Поточні забезпечення.**

Компанія нараховує забезпечення під майбутні виплати співробітникам.

Компанія відображає в обліку нарахування забезпечення як збільшення зобов'язання щодо забезпечення на окремих балансових рахунках з одночасним визнанням витрат.

#### **12. Статутний капітал.**

Станом на 31 грудня 2024 року зареєстрований статутний капітал Компанії становить 6 188 084,00 гривень та є повністю сплаченим.

#### **13. Дебіторська заборгованість.**

Станом на 31 грудня 2024 року та 31 грудня 2023 року у Компанії обліковується наступна дебіторська заборгованість:

Стаття балансу	Рік, що закінчився 31 грудня 2024 року	Рік, що закінчився 31 грудня 2023 року
Дебіторська заборгованість за товари, роботи, послуги	269 532	148 821

**Товариство з додатковою відповідальністю «УКРОЛІЯПРОДУКТ», ЄДРПОУ 00687267**  
**Фінансова звітність за НП(С)БО за рік, що закінчився 31 грудня 2024 року**  
*(в тисячах гривень)*

Дебіторська заборгованість за виданими авансами	5 171	7 564
Дебіторська заборгованість за розрахунками з бюджетом	22 231	9 353
Інша поточна дебіторська заборгованість	152	83
<b>Всього</b>	<b>297 086</b>	<b>165 821</b>

**14. Кредиторська заборгованість.**

Станом на 31 грудня 2024 року та 31 грудня 2023 року у Компанії обліковується наступна кредиторська заборгованість:

Показник	Рік, що закінчився	
	31 грудня 2024 року	31 грудня 2023 року
Поточна кредиторська заборгованість за товари, роботи, послуги	12 621	15 662
Поточна кредиторська заборгованість за довгостроковими зобов'язаннями	56 781	51 696
Поточна кредиторська заборгованість за розрахунками з податку на прибуток	4 510	11 529
Поточна кредиторська заборгованість за розрахунками з оплати праці	2 721	3 150
Поточна кредиторська заборгованість за розрахунками з страхування	1 130	745
Поточна кредиторська заборгованість за одержаними авансами	2 794	4 672
<b>Всього</b>	<b>80 557</b>	<b>87 454</b>

**15. Чистий дохід від реалізації продукції (товарів, робіт, послуг).**

Виручка від реалізації за роки, що закінчилися 31 грудня 2024 та 31 грудня 2023 року була відображена наступним чином:

Показник	Рік, що закінчився	
	31 грудня 2024 року	31 грудня 2023 року
Чистий дохід від реалізації продукції (товарів, робіт, послуг)	1 203 538	1 345 627
<b>Всього</b>	<b>1 203 538</b>	<b>1 345 627</b>

**16. Собівартість реалізованої продукції.**

Собівартість реалізованої продукції за роки, що закінчилися 31 грудня 2024 та 31 грудня 2023 року була відображена наступним чином:

Показник	Рік, що закінчився	
	31 грудня 2024 року	31 грудня 2023 року
Матеріальні витрати	612 676	647 265
Витрати на оплату праці	74 749	72 866
Відрахування на соціальні заходи	15 542	15 129
Амортизація	27 736	26 807
Послуги сторонніх організацій	263 771	246 293

**Товариство з додатковою відповідальністю «УКРОЛІЯПРОДУКТ», ЄДРПОУ 00687267**  
**Фінансова звітність за НП(С)БО за рік, що закінчився 31 грудня 2024 року**  
*(в тисячах гривень)*

<b>Всього</b>	<b>994 474</b>	<b>1 008 360</b>
---------------	----------------	------------------

**17. Адміністративні витрати.**

Адміністративні витрати за роки, що закінчилися 31 грудня 2024 та 31 грудня 2023 року була відображена наступним чином:

Показник	Рік, що закінчився 31 грудня 2024 року	Рік, що закінчився 31 грудня 2023 року
Амортизація	166	258
Витрати на оплату праці	10 881	10 237
Інші операційні витрати	759	611
Послуги банків	882	1 364
Резерв відпусток	799	1 243
Матеріальні витрати	691	721
Послуги сторонніх організацій	7 527	4 792
Відрахування на соціальні заходи	2 057	1 914
<b>Всього</b>	<b>23 762</b>	<b>21 140</b>

**18. Витрати на збут.**

Витрати на збут за роки, що закінчилися 31 грудня 2024 та 31 грудня 2023 року була відображена наступним чином:

Показник	Рік, що закінчився 31 грудня 2024 року	Рік, що закінчився 31 грудня 2023 року
Амортизація	4	53
Інші операційні витрати	1 254	1 053
Матеріальні витрати	983	88
Послуги сторонніх організацій	125 454	131 265
<b>Всього</b>	<b>127 695</b>	<b>132 459</b>

**19. Інші операційні витрати.**

Інші операційні витрати за роки, що закінчилися 31 грудня 2024 та 31 грудня 2023 року була відображена наступним чином:

Показник	Рік, що закінчився 31 грудня 2024 року	Рік, що закінчився 31 грудня 2023 року
Втрати від операційної курсової різ-	14 729	12 768
Витрати від купівлі-продажу інозем-	668	195
Сумнівні та безнадійні борги	56	96
Інші витрати операційної діяльності	2 209	3 254
Витрати на оплату праці	100	764
Відрахування на соціальні заходи	3	163
Собівартість реалізованих ОЗ	1 708	
<b>Всього</b>	<b>19 473</b>	<b>17 240</b>

**20. Операції з пов'язаними сторонами.**

Для цілей фінансової звітності пов'язаними сторонами вважаються сторони, стосунки між якими обумовлюють можливість однієї сторони контролювати іншу або здійснювати суттєвий вплив на прийняття фінансових і оперативних рішень іншою стороною. При визначенні пов'язаних сторін до уваги береться суть відносин, а не їх юридична форма.

Згідно з існуючими критеріями визначення пов'язаних сторін, пов'язаними сторонами Компанії є

- компанії, які перебувають під спільним контролем, провідний управлінський персонал.

**Товариство з додатковою відповідальністю «УКРОЛІЯПРОДУКТ», ЄДРПОУ 00687267**  
**Фінансова звітність за НП(С)БО за рік, що закінчився 31 грудня 2024 року**  
*(в тисячах гривень)*

Пов'язаними компаніями є ТОВ «УКРОЛІЯ», ТОВ «Укролія Нова», ПрАТ «Балаклійське ХПП», UKROLIYA NOVA INTERNATIONAL Sp. z o. o

У 2024 році Компанія проводила наступні операції з пов'язаними сторонами – надання послуг переробки, фасування, сушки, очистки, зберігання сировини, придбання лушпиння соняшникового, олії соняшникової, оренда автотранспортних засобів, автомобілів

Залишки заборгованості за операціями з пов'язаними сторонами станом на 31 грудня 2024 року та 31 грудня 2023 року становить:

Показник	Рік, що закінчився 31 грудня 2024 року	Рік, що закінчився 31 грудня 2023 року
Поточна кредиторська заборгованість за товари, роботи, послуги	3 458	4 229
Дебіторська заборгованість за товари, роботи, послуги	189 511	33 121
Дебіторська заборгованість за виданими авансами		
Інші поточні зобов'язання	129 029	129 029
<b>Всього</b>	<b>321 998</b>	<b>166 379</b>

Суми операцій Компанії з пов'язаними сторонами за роки, що закінчилися 31 грудня 2024 року та 31 грудня 2023 року становить:

Показник	Рік, що закінчився 31 грудня 2024 року	Рік, що закінчився 31 грудня 2023 року
Придбання товарів, робіт, послуг	25 907	36 504
Реалізація товарів та послуг	400 391	326 639

Витрати з оплати праці та пов'язані з ними витрати стосовно провідного управлінського персоналу за роки, що закінчилися 31 грудня 2024 та 31 грудня 2023 року становить:

Показник	Рік, що закінчився 31 грудня 2024 року	Рік, що закінчився 31 грудня 2023 року
Витрати з оплати праці управлінському персоналу	2391	1536
Соціальні витрати управлінського персоналу	391	285
<b>Всього</b>	<b>2782</b>	<b>1 821</b>

## 21. Управління фінансовими ризиками.

Компанія не є фінансовою компанією, тому використовує фінансові інструменти в міру необхідності для забезпечення своєї господарської діяльності, а не для отримання доходів. У процесі господарської діяльності Компанія використовує наступні фінансові інструменти: грошові кошти та їх еквіваленти. Окрім того Компанія має інші фінансові інструменти, такі як торгова дебіторська та кредиторська заборгованість.

Компанія піддається наступним ризикам у зв'язку з використанням фінансових інструментів: кредитному ризику, ризику ліквідності та ринковому ризику.

**Кредитний ризик** - це ризик фінансового збитку для Компанії в разі невиконання клієнтом або контрагентом своїх зобов'язань по фінансовому інструменту за відповідним договором. У звітному періоді фінансові активи Компанії схильні до кредитного ризику, включаючи: грошові кошти на рахунках в банках, торгіву та іншу дебіторську заборгованість.

Грошові кошти Компанії розміщуються у великому банку, який має надійну історію.

**Товариство з додатковою відповідальністю «УКРОЛІЯПРОДУКТ», ЄДРПОУ 00687267**  
**Фінансова звітність за НП(С)БО за рік, що закінчився 31 грудня 2024 року**  
*(в тисячах гривень)*

Балансова вартість фінансових активів являє собою максимальну величину, що піддається кредитному ризику. Максимальний рівень кредитного ризику Компанії станом на 31 грудня 2024 та 31 грудня 2023 року складав:

Показник	Рік, що закінчився 31 грудня 2024 року	Рік, що закінчився 31 грудня 2023 року
Грошові кошти та її еквіваленти	25 937	7 933
Дебіторська заборгованість за розрахунками з нарахованих доходів		
Дебіторська заборгованість за товари, роботи, послуги	269 532	148 821
<b>Всього</b>	<b>295 469</b>	<b>156 754</b>

Схильність Компанії до кредитного ризику щодо дебіторської заборгованості за продукцію, товари, роботи, послуги в першу чергу залежить від характерних особливостей кожного клієнта. Політика Компанії з управління кредитним ризиком полягає в систематичній роботі з дебіторами, що включає аналіз платоспроможності покупця, групи покупців і контроль своєчасності погашення заборгованості. Більшість клієнтів Компанії є постійними покупцями. Компанія вважає кредитний ризик низьким. Протягом року, що закінчився 31 грудня 2024 року суттєвих збитків через невиконання клієнтами своїх зобов'язань не було.

**Ринковий ризик** - це ризик того, що зміни ринкових показників, таких як обмінні курси іноземних валют і відсоткові ставки, матимуть негативний вплив на суму прибутку Компанії або вартість наявних фінансових інструментів.

**Процентний ризик** пов'язаний з ймовірністю змін вартості фінансових інструментів у зв'язку зі змінами відсоткових ставок.

**Валютний ризик** являє собою ризик зміни вартості фінансового інструменту у зв'язку з коливанням обмінних курсів валют. Компанія не використовує похідні фінансові інструменти для хеджування валютних ризиків. Валютний ризик притаманний всім компаніям в Україні з огляду на нестабільність національної валюти.

**Ризик ліквідності** - це ризик того, що Компанія зіткнеться з труднощами у зв'язку з погашенням своїх фінансових зобов'язань. Ризик ліквідності управляється менеджментом Компанії, шляхом моніторингу щомісячних прогнозів грошових потоків Компанії.

Основним джерелом коштів Компанії є кошти від операційної діяльності.

Компанія аналізує свої активи та зобов'язання за їх строками погашення та планує ліквідність залежно від очікуваних строків виконання зобов'язань за відповідними інструментами.

Показники ліквідності Компанії в межах нормативних значень.

## 22. Розкриття інформації щодо використання справедливої вартості

Товариство здійснює виключно безперервні оцінки справедливої вартості активів та зобов'язань, тобто такі оцінки, які вимагаються НП(С)БО 13 у звіті про фінансовий стан на кінець кожного звітного періоду.

Класи активів та зобов'язань, оцінених за справедливою вартістю	Методики оцінювання	Метод оцінки (ринковий, дохідний, витратний)	Вихідні дані
Грошові кошти та їх еквіваленти	Первісна та подальша оцінка грошових коштів та їх еквівалентів здійснюється за справедливою вартістю, яка дорівнює їх номінальній вартості	Ринковий	Офіційні курси НБУ

**Товариство з додатковою відповідальністю «УКРОЛІЯПРОДУКТ», ЄДРПОУ 00687267**  
**Фінансова звітність за НП(С)БО за рік, що закінчився 31 грудня 2024 року**  
*(в тисячах гривень)*

Боргові цінні папери	Первісна оцінка боргових цінних паперів як фінансових активів здійснюється за справедливою вартістю, яка зазвичай дорівнює ціні операції, в ході якої був отриманий актив. Подальша оцінка боргових цінних паперів здійснюється за справедливою вартістю.	Ринковий, дохідний	Офіційні біржові курси організаторів торгів на дату оцінки, котирування аналогічних боргових цінних паперів, дисконтовані потоки грошових коштів
Інструменти капіталу	Первісна оцінка інструментів капіталу здійснюється за їх справедливою вартістю, яка зазвичай дорівнює ціні операції, в ході якої був отриманий актив. Подальша оцінка інструментів капіталу здійснюється за справедливою вартістю на дату оцінки.	Ринковий, витратний	Офіційні біржові курси організаторів торгів на дату оцінки, за відсутності визначеного біржового курсу на дату оцінки, використовується остання балансова вартість, ціни закриття біржового торгового дня
Дебіторська заборгованість	Первісна та подальша оцінка дебіторської заборгованості здійснюється за справедливою вартістю, яка дорівнює вартості погашення, тобто сумі очікуваних контрактних грошових потоків на дату оцінки.	Дохідний	Контрактні умови, ймовірність погашення, очікувані вхідні грошові потоки
Поточні зобов'язання	Первісна та подальша оцінка поточних зобов'язань здійснюється за вартістю погашення	Витратний	Контрактні умови, ймовірність погашення, очікувані вихідні грошові потоки

**23. Події після дати балансу.**

Ситуація залишається складною у зв'язку із вторгненням російської федерації на територію України. На всій території України діє воєнний стан. Проте Компанія намагається і далі здійснювати свою діяльність, враховуючи реалії воєнного стану.

Керівництво вживає всі необхідні заходи для того, щоб не зазнати значних збитків в теперішніх умовах та забезпечити не закриття підприємства в майбутньому, а при потребі забезпечити підтримку та відновлення бізнесу, здійснюючи постійну роботу над вирішенням питання способів фінансового оздоровлення. Безпосередній вплив описаних ризиків та подій на діяльність Компанії на даний час не може бути визначено. Тому фінансова звітність не містить коригувань, які б могли бути результатом таких ризиків. Вони будуть відображені в фінансовій звітності, якщо будуть ідентифіковані та зможуть бути оцінені.

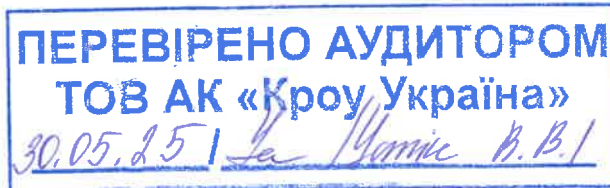
Події, інформація про які може вплинути на здатність користувачів фінансової звітності робити відповідні оцінки та приймати рішення, після 31 грудня 2024 року не відбувались.

Директор

Олексій ГРИГОРЕНКО

Головний бухгалтер

Людмила КАЛЬЧЕНКО





**Звіт про управління  
за 2024 рік  
ТДВ «УКРОЛІЯПРОДУКТ»**



UKROLIYA

1. Загальні положення



## Звіт про управління за 2024 рік ТДВ «УКРОЛІЯПРОДУКТ»

ТОВАРИСТВО З ДОДАТКОВОЮ ВІДПОВІДАЛЬНІСТЮ «УКРОЛІЯПРОДУКТ» (далі – Товариство) зареєстроване за адресою (місцезнаходження): 38100, Полтавська область, Полтавський р-н, м. Зіньків, вул. Паркова, Будинок № 146.

Товариство утворено та діє згідно із Конституцією України, Цивільним Кодексом України, Господарським Кодексом України, Законом України «Про господарські товариства» (надалі – «Закон»), іншими актами Президента України, Кабінету Міністрів України, іншими актами законодавства України, а також положеннями цього Статуту та внутрішніми правилами, процедурами, регламентами та іншими локальними правовими актами Товариства, прийнятими відповідно до Статуту.

Повне найменування юридичної особи та скорочене у разі його наявності	ТОВАРИСТВО З ДОДАТКОВОЮ ВІДПОВІДАЛЬНІСТЮ «УКРОЛІЯПРОДУКТ»
Організаційно-правова форма	ТОВАРИСТВО З ДОДАТКОВОЮ ВІДПОВІДАЛЬНІСТЮ
Назва юридичної особи	УКРОЛІЯПРОДУКТ
Найменування юридичної особи іноземною мовою (ідентифікаційний код юридичної особи)	Повне найменування іноземною мовою: ADDITIONAL RESPONSIBILITY COMPANY "UKROLIYAPRODUKT" Скорочене найменування іноземною мовою: ARC "UKROLIYAPRODUKT" 00687267
Місцезнаходження юридичної особи	Україна, 38100, Полтавська обл., Полтавський р-н, місто Зіньків, вул.Паркова, будинок 146,.
Розмір статутного (складеного) капіталу (пайового фонду)	6 188 084 грн
Відомості про органи управління юридичної особи	збори учасників
Відомості про керівника юридичної особи, про інших осіб, які можуть вчиняти дії від імені юридичної особи, у тому числі підписувати договори, подавати документи для державної реєстрації тощо: прізвище, ім'я, по батькові (за наявності), дані про наявність обмежень щодо представництва юридичної особи	ГРИГОРЕНКО ОЛЕКСІЙ ГРИГОРОВИЧ, 01.02.2014 ДИРЕКТОР
Дата державної реєстрації, дата та номер запису в Єдиному державному реєстрі про проведення державної реєстрації юридичної особи, яка утворена в результаті перетворення	Дата державної реєстрації: 06.11.2000, Дата запису: 30.09.2011, Номер запису: 1564145000000477 Полтавська районна державна адміністрація
Місцезнаходження реєстраційної справи	Полтавської області
Відомості, отримані в порядку інформаційної взаємодії між Єдиним державним реєстром юридичних осіб, фізичних осіб - підприємців та громадських формувань та інформаційними системами державних органів	28.04.1994, ДЕРЖАВНА СЛУЖБА СТАТИСТИКИ УКРАЇНИ, 37507880 25.07.1994, 214, ГОЛОВНЕ УПРАВЛІННЯ ДПС У ПОЛТАВСЬКІЙ ОБЛАСТІ, ЗІНЬКІВСЬКА ДЕРЖАВНА ПОДАТКОВА ІНСПЕКЦІЯ, 44057192, 16.04.2023, (дані про взяття на облік як платника податків) 21.06.2000, 16060102, ГОЛОВНЕ УПРАВЛІННЯ ДПС У ПОЛТАВСЬКІЙ ОБЛАСТІ, ЗІНЬКІВСЬКА ДЕРЖАВНА ПОДАТКОВА ІНСПЕКЦІЯ, 44057192, 21, (дані про взяття на облік як платника єдиного внеску)
Керівник бухгалтерської служби Товариства (посада)	Головний бухгалтер
Керівник бухгалтерської служби Товариства (П.І.Б.)	Кальченко Любомила Михайлівна
Інформація для здійснення зв'язку	Телефон 1: +38(0)531-533-15-04



UKROLIYA

## Звіт про управління за 2024 рік ТДВ «УКРОЛЯПРОДУКТ»

Товариство створене з метою найбільш повного насичення споживчого ринку товарами народного споживання, задоволення потреб суспільства у товарах та послугах, реалізації соціально - економічних інтересів учасників Товариства, отримання прибутку від виробництва і реалізації товарів (продукції), виконання робіт, надання послуг.



Серед переліку діяльності передбачених статутом підприємстві можна виділити такі загальновідомі:

- виробництво олій та тваринних жирів;
- виробництво, закупівля сільськогосподарської продукції та продуктів її переробки у населення та підприємств;
- зберігання, переробка та реалізація сільськогосподарської продукції;
- інші види оптової торгівлі
- оптова торгівля зерном, необробленим тютюном, насінням і кормами для тварин;
- складське зберігання;
- інші види оптової торгівлі.

Інші види діяльності не заборонені чинним законодавством.

Основними видами діяльності, від реалізації яких Товариство отримало в 2022 році значний дохід, є:

- Виробництво соняшникової олії;
- Виробництво соняшникового шроту;
- Надання послуг з переробки насіння соняшника



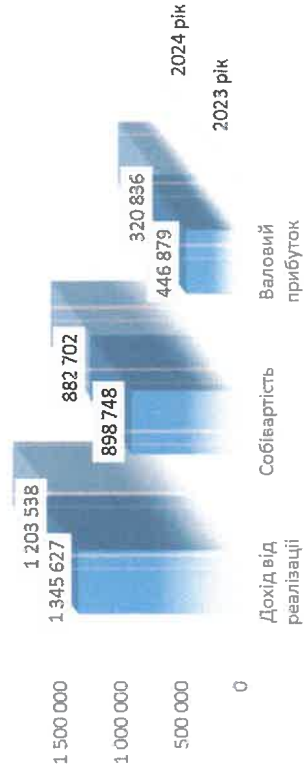
## Звіт про управління за 2024 рік ТДВ «УКРОЛЯПРОДУКТ»

### 2. Результати діяльності.

Структура отримання доходу в 2024 році виглядає так:




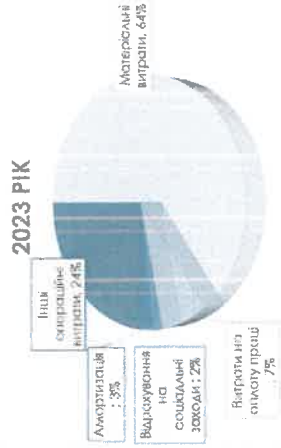
Основні показники фінансової звітності (тис. грн.)



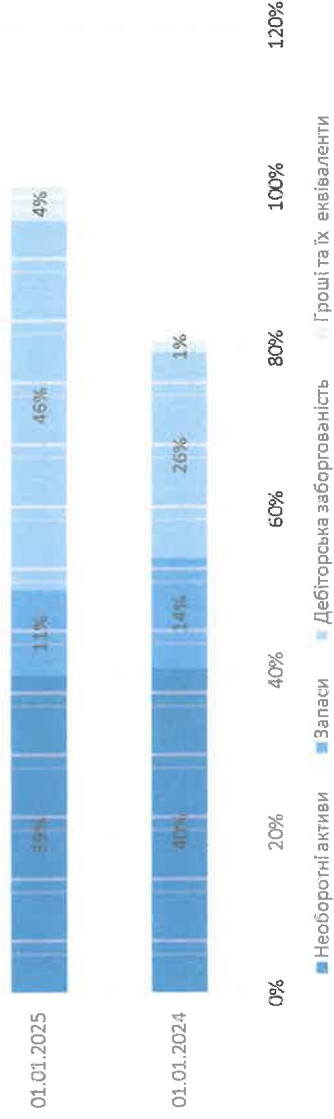
Чистий дохід від реалізації продукції за 2024 рік зменшився на 10% у порівнянні з 2023 роком. Було реалізовано на 3,3 тис. тон олії. Починаючи з листопада, ринок рослинних олій перейшов у фазу зниження. Спочатку пішли вниз ціни на соєву олію, потім на пальмову, а згодом і на соняшникову. Намагалися фіксувати ціни, але ясності щодо подальшого руху не було. Знизилася об'єми реалізації до стабілізації цін. Собівартість продукції відповідно зменшилась 2% на 62%. Валовий прибуток зменшився на 28%. Рентабельність продукції знизилась.

# Звіт про управління за 2024 рік ТДВ «УКРОЛЯПРОДУКТ»

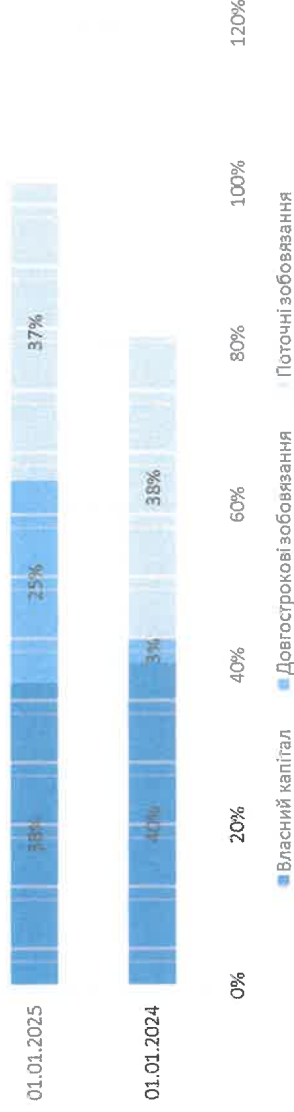
## Структура елементів витрат



## Структура активів компанії представлена наступним чином:



## Структура пасивів компанії представлена наступним чином:



## Звіт про управління за 2024 рік ТДВ «УКРОЛЯПРОДУКТ»

### 3. Ліквідність та зобов'язання



	Нормативне значення	01.01.2024	01.01.2025
Коефіцієнт покриття (загальної ліквідності)	≥1,0	0,80	1,63
Коефіцієнт швидкої (критичної) ліквідності	≥0,7	0,70	1,24
Коефіцієнт абсолютної (грошової) ліквідності	≥0,2	0,03	0,11

Підхід Товариства до управління ліквідністю полягає в тому, щоб забезпечити, наскільки це можливо, постійну наявність у товариства ліквідних коштів, достатніх для погашення своїх зобов'язань в строк, як в звичайних, так і в стресових умовах, не допускаючи виникнення неприйнятних збитків і не піддаючи ризику репутацію Товариства.

Коефіцієнт загальної ліквідності та коефіцієнт вище нормативних значень, що говорить про стабільну роботу підприємства.

Коефіцієнт швидкої ліквідності в межах норми, що говорить про здатність компанії вчасно погасити свої короткострокові зобов'язання з допомогою високоліквідних активів.

Коефіцієнт абсолютної (грошової) ліквідності низький і вказує на те, що компанія не зможе вчасно погасити борги у випадку, якщо термін платежів настане незабаром. Оскільки лівова частина доходу підприємства формується за рахунок експортних операцій, надходження валюти відбувається після «різдвяних канкул» в країнах Європи та північної Америки.

Підприємство є платоспроможним і може нарощувати обороти. Основним стримуючими фактором освоєння оборотних активів є воєнний стан.



UKROLIYA



## Звіт про управління за 2024 рік ТДВ «УКРОЛІЯПРОДУКТ»

### 4. Екологічні аспекти

ТДВ «УКРОЛІЯПРОДУКТ» — це сучасний високотехнологічний виробничий комплекс, що спеціалізується на переробці сировини. Завод оснащений сучасним обладнанням українського та іноземного виробництва, що дозволяє мінімізувати негативний вплив на оточуюче середовище.

Водокористування здійснюється зі свердловини № 2288, що розташована на території підприємства. Вода відповідає вимогам ДСанПіН 2.2.4-171-10 "Гігієнічні вимоги до води питної, призначеної для споживання людиною". Водокористування здійснюється раціонально. Наявні замкнені системи водоспоживання. Вода стічна, що утворюється в результаті діяльності очислюється на власних локальних очисних спорудах та передається КП "Полтававодоканал" згідно договору про надання послуг з централізованого водовідведення № 9-20 від 01.04.2024 р.

Відходи, що утворюються на підприємстві зберігаються у спеціально відведених місцях. Тверді побутові відходи передаються на захоронення на полігон ТПВ згідно договору з КП "Полтававодоканал" Про надання послуг з побутовими відходами від 01.05.2024 р. Небезпечні відходи передаються на утилізацію спеціалізованому підприємству, що має Ліцензії видані Міністерством екології та природних ресурсів України для утилізації, видалення, знешкодження та захоронення небезпечних відходів

Для отримання теплової енергії та пару виробничих потужностей на підприємстві споруджена паросилова дільниця :три потужні котли ДКВР, що працюють на лушпинні соняшнику. Це дозволяє практично повністю відмовитися від споживання природного газу. Викиди від спалювання насіння соняшника та процесу виробництва проходять необхідну очистку. Всі стаціонарні та пересувні джерела викидів щорічно проходять інструментальний контроль на недопущення перевищення допустимих концентрацій забруднюючих речовин.

Викиди від стаціонарних та пересувних джерел щорічно перевіряються на відповідність дозволенним. Також контролюється повітря на межі санітарної зони.

За результатами розгляду матеріалів ідентифікації об'єкта підвищеної небезпеки, Виробничий майданчик ТДВ «УКРОЛІЯПРОДУКТ» віднесено до об'єкта підвищеної безпеки 3 класу та включено до Державного електронного реєстру об'єктів підвищеної безпеки за № 16-2503-18. Розроблений та погоджений згідно чинного законодавства План локалізації та ліквідації аварій та їх наслідків на ТДВ «УКРОЛІЯПРОДУКТ».



## Звіт про управління за 2024 рік ТДВ «УКРОЛЯПРОДУКТ»

### 5. Соціальні аспекти та кадрова політика.

Основні принципи організації праці в ТДВ «УКРОЛЯПРОДУКТ» направлені на забезпечення ефективної системи управління персоналом і відповідність законодавчим вимогам.

В нашому колективі підтримуються ініціативи, спрямовані на розвиток таких основних принципів в роботі як професіоналізм, інноваційність, проактивність, органічність, партнерство, клієнто-орієнтованість, направлених на розвиток у кожного співробітника бажання постійно навчатися новому, стежити за новими тенденціями на всіх посадах.

**Головна мета служби з управління персоналом – забезпечення підприємства трудовими ресурсами.**

Станом на **01.01.2025 загальна чисельність працівників складала - 364 чол., з них:**

- основний склад – 287 чол. (з них жінок – 105 чол., що складає 36,6%)
- працівники, що перебувають у відпустці по догляду за дитиною -1 чол.;
- мобілізовані працівники- 26 чол.;
- сумісники – 50 чол.

**На протязі 2024 року було**

- **прийнято** – 80 чол., з них сумісників – 44 чол.
- **звільнено**- 66 чол.

**Рівень плинності кадрів у 2024 р. як і в 2023 р. становить 2%.**

В період постійного продовження військового стану – великий дефіцит чоловічої робочої сили, особливо в пошуку – вантажників. Тому на протязі 2024 р. постійно здійснювалася ротация працівників для задіяння їх у навантажувально-розвантажувальних роботах.

Для пошуку нових співробітників на вакантні посади проводилася співпраця з центром зайнятості, розміщення оголошень про вакансії на сайтах міської громади в соціальних мережах комунікації.

## Звіт про управління за 2024 рік ТДВ «УКРОЛЯПРОДУКТ»

На підставі **Положення про кадровий резерв** в Товаристві формується Перелік працівників, зарахованих до кадрового резерву, який аналізується і при можливості використовується як для заміщення вакантних посад, так для заміщення того чи іншого керівника на період його відсутності.

Так, на вакантні посади у 2024 році з кадрового резерву було переведено 9 працівників (механік - 5 чол., майстри змін - 2 чол., керівники - 2 чол.).

В період літніх канікул залучалися до роботи діти працівників підприємства (студенти - 2 чол.). З метою профораєнтації на підприємстві була організована екскурсія для студентів Полтавського державного аграрного університету.

**Трудоулаштувано** внутрішньо-переміщених осіб - 1 чол. (отримано компенсацію в сумі 24 000 грн. від центру зайнятості за трудоулаштування)

**На протязі всього календарного року проводилася робота з бронювання** військовозобов'язаних працівників - 50% (100 чол.).

Велика увага приділялася питанню підвищення професійної кваліфікації працівників. З метою вивчення потреби в навчанні щороку у вересні кожен керівник структурного підрозділу подає заявки на навчання, перепідготовку, підвищення кваліфікації працівників підрозділу в наступному календарному році. На початок року формується бюджет для забезпечення зовнішнього навчання на підставі наданих керівниками структурних підрозділів **Заявок на проведення зовнішнього навчання**. Формується **план-графік внутрішнього навчання** по підрозділам.

Так у **2024 р.** взяли участь:

- у зовнішньому навчанні **68** чол.
- для працівників, зарахованих до кадрового резерву, проведено тренінг-гру «Київська Русь» (12 чол.);
- систематично на підприємстві для працівників Товариства проводилися навчання служби охорони праці та навколишнього середовища з питань охорони праці, відділу стандартизації та якості з питань культури харчової безпеки, санітарних та гігієнічних заходів на підприємстві. Результати проведеного навчання оформляються протоколом;
- внутрішнім навчанням у структурних підрозділах на протязі року було охоплено 310 чол.

## Звіт про управління за 2024 рік ТДВ «УКРОЛЯПРОДУКТ»

*Підтримкою позитивного соціально-психологічного клімату в колективі у 2024 році було:*

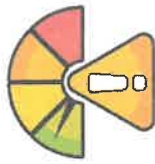
- вітання працівників з ювілейними датами, до Дня компанії, до 8 Березня, до Нового року;
- сформовано новорічні подарункові набори для мобілізованих працівників;
- профспілковий комітет організував у червні місяці поїздку в смт. Опішня в музей художньої кераміки.

В результаті проведеного Анкетування щодо рівня задоволеності працівників виявлено необхідність покращення комунікації між працівниками та керівництвом.

*В період продовження воєнного стану головними цілями на 2025р. залишаються:*

- забезпечення підприємства трудовими ресурсами
- посилення роботи з кадровим резервом
- вчасне проведення бронювання військовозобов'язаних працівників
- здійснювати контроль за систематичним проведенням професійного навчання в структурних підрозділах
- вживати заходи щодо підвищення рівня задоволеності працівників (щоквартально проводити зустрічі з працівниками на предмет виявлення проблемних питань, що турбують працівників

### 6. Ризики.



Ризики розвитку виробників олії в 2024 році є досить різноманітними та включають як зовнішні, так і внутрішні фактори. Ось основні з них:

#### 1. Нестабільність на світових ринках:

**Коливання цін:** Ціни на олійні культури та рослини олії залежать від багатьох факторів, включаючи погодні умови, врожайність, геополітичну ситуацію та зміни в споживчому попиті.

**Конкуренція:** Українські виробники стикаються з жорсткою конкуренцією з боку інших країн-експортерів, таких як Аргентина, Бразилія та країни ЄС.

#### 2. Вплив війни в Україні:

**Логістичні проблеми:** Війна ускладнює логістику, що призводить до зростання транспортних витрат та затримки поставок.

**Обмеження експорту:** Блокування морських портів та інші обмеження негативно впливають на експорт олії.

**Зниження виробництва:** Війна призвела до скорочення посівних площ та зниження врожайності олійних культур.

#### 3. Внутрішні фактори:

**Зростання собівартості:** Збільшення цін на енергоносії, добрива та інші ресурси підвищує собівартість виробництва олії.

**Нестача робочої сили:** Війна призвела до відтоку робочої сили, що ускладнює роботу підприємств.

**Обмежене фінансування:** Війна ускладнила доступ до кредитів та інших джерел фінансування.

## Звіт про управління за 2024 рік ТДВ «УКРОЛЯПРОДУКТ»

### 4. Зміна клімату:

Погодні аномалії: Зміни клімату призводять до збільшення частоти та інтенсивності погодних аномалій, таких як посухи та повені, що негативно впливає на врожайність олійних культур.

Непередбачуваність врожаїв: Зміна клімату робить врожаї менш передбачуваними, що ускладнює планування виробництва.

### 5. Регуляторні ризики:

Зміни в законодавстві: Зміни в законодавстві, що регулює виробництво та експорт олії, можуть створити додаткові ризики для виробників.

Торгові обмеження: Введення торгових обмежень з боку інших країн може обмежити експорт української олії.

Можливі шляхи подолання ризиків:

Диверсифікація ринків збуту.

Впровадження інноваційних технологій.

Оптимізація логістичних процесів.

Залучення інвестицій.

Страховання ризиків.

Поглиблення переробки олійних культур, для отримання продуктів з більшою доданою вартістю.

Важливо зазначити, що ситуація на ринку олії постійно змінюється, тому виробникам необхідно бути готовими до швидкої адаптації до нових умов.

## Звіт про управління за 2024 рік ТДВ «УКРОЛІЯПРОДУКТ»

### 7. Дослідження та інновації



Підприємством проводиться сукупність науково-технічних, технологічних і організаційних змін. Важливо, що впроваджений об'єкт змін має принести прибуток, а також те, що нові науково-технічні, технологічні і організаційні зміни необхідні для ліквідації технологічного відставання, успішного просування продукції на ринках, підтримки конкурентоздатності.

Бренд кулінарної олії EFFO отримав престижну відзнаку – Золоту медаль професійного сліпого дегустаційного конкурсу Favorite Food & Drinks.

Favorite Food & Drinks – це єдиний в Україні міжнародний дегустаційний конкурс, який ставить за мету виявляти високоякісні харчові продукти та надавати їм доданої цінності. Цей поважний незалежний конкурс створено, щоб похвалити харчову індустрію України через виявлення неупередженими професіоналами високоякісних харчових продуктів та насичення ними ринків ритейлу та HoReCa країни.

Ми по праву пишаємося такою високою відзнакою і дякуємо кожному члену команди та партнерам UKROLIYA за щоденну наполегливу працю, створення доданої цінності, та розбудову довгострокового українського бізнесу.





UKROLIYA



## Звіт про управління за 2024 рік ТДВ «УКРОЛЯПРОДУКТ»

### 8. Фінансові інвестиції

За 2024 рік фінансових інвестицій у цінні папери інших підприємств, фінансових інвестицій в асоційовані та дочірні підприємства не було.

### 9. Перспектива розвитку

Перспективи розвитку олійнопереробних заводів в Україні у 2024 році є досить складними та багатогранними, враховуючи поточну економічну та геополітичну ситуацію. Однак, попри виклики, існують і можливості для зростання.

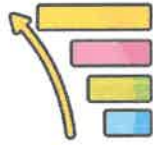
Ось основні аспекти, які варто врахувати:

#### 1. Вплив війни та логістичні виклики:

- Війна продовжує створювати значні перешкоди для логістики, особливо для експорту.
- Пошкодження інфраструктури та блокування морських портів ускладнюють транспортування сировини та готової продукції.
- Однак, Україна активно шукає альтернативні шляхи експорту, зокрема через залізничні та річкові порти.

#### 2. Зміна структури виробництва:

- Очікується зростання попиту на продукти з високою доданою вартістю, такі як рафінована олія, маргаринова продукція та біопаливо.
- Це стимулює олійнопереробні заводи до модернізації та впровадження нових технологій.
- Також важливим є розвиток виробництва органічної продукції, яка має попит на світових ринках.





## Звіт про управління за 2024 рік ТДВ «УКРОЛЯПРОДУКТ»

### 4. Зовнішні ринки та експортний потенціал:

- Україна залишається одним із ключових експортерів олійних культур та продуктів їх переробки.
- Розширення географії експорту та укладання нових торгових угод відкривають нові можливості для українських виробників.
- Важливо враховувати зростаючі вимоги до якості та екологічності продукції на ринках ЄС.

### 4. Інновації та інвестиції:

- Впровадження сучасних технологій та модернізація обладнання є ключовими факторами конкурентоспроможності олійнопереробних заводів.
- Інвестиції в переробні потужності дозволять збільшити обсяги виробництва та покращити якість продукції.
- Міністерство економіки України прагне збільшити частку переробної галузі в українському ВВП, що означає потенціал для інвестицій.

### 5. Ризики та виклики:

- Волатильність цін на сировину та енергоносії створює ризики для рентабельності виробництва.
- Нестабільність на світових ринках та конкуренція з боку інших країн-експортерів також є важливими факторами.
- Зміна клімату та погодні аномалії можуть негативно вплинути на врожайність олійних культур.

## Звіт про управління за 2024 рік ТДВ «УКРОЛЯПРОДУКТ»

### Загальний висновок:

Попри складну ситуацію, олійнопереробні заводи в Україні мають потенціал для розвитку. Ключовими факторами успіху будуть:

- адаптація до нових логістичних умов;
- впровадження інновацій;
- диверсифікація продукції;
- розширення експортних ринків.

Важливо, щоб держава та бізнес співпрацювали для створення сприятливих умов для розвитку галузі.

ДИРЕКТОР

ТДВ «УКРОЛЯПРОДУКТ»  
Олексій ГРИГОРЕНКО

